NEW町工場

モノづくりの通販

NEW町工場とは?

昔の町工場に代わる、新しいハイテク機械を有し、昔の職人にも負けない物作りの心とベテランの技能を持つ新しいタイプの町工場です。

▲ ネオジ磁石

▲ クイック·スリーブ

▲ 機械固定Z金具



▲ バネコンベア

▲ Uボルト

▲ タングレス·インサート

NEW町工場 ネットワーク

ストックスプリングの全国7万社の工場への
通販ルートで中小企業の得意な技術や
独自の製品を紹介し、仕事や情報の
受発信をする異業種交流の
横請け型ネットワークです。

NEW町工場

VISUAL & TEXT INDEX

スパイラー	角線ミニスパイラル	チップコンベアコイル バネコンベア	両丸・片丸キー
SM001～SM005 / SG101～SG103 SB090～SB425 / SU090～SU240 SS116～SS626 / SL001～SL028 SG001～SG021	99-00～99-35	M5101～M5110 R40-B24～R61-B44	4601～4780 / 4801K～4879R
			
▶P.172～176	▶P.177	▶P.178・179	▶P.180・181

ファンモーターカバー	クイック・スリーブ	ステンレス精密パイプ 薄肉溶接パイプ	フレックス
99-0031～99-0041	Q0180～Q2000	4480～4493 Q5301～Q5503	4302-10～4316-50
			
▶P.183	▶P.184・185	▶P.186	▶P.187

磁石	タングレス・インサート	スペーサー	小径平行ピン	セットカラー
J1001～J2051	TM2.5-045-10～TM10-150-20 2CT10-M2.5F～2CT10-M10F 2CT20-M2.5～2CT20-M10 2CT30-M2.5F～2CT30-M10F 2CT40-M2.5～2CT40-M10 KFS-12 / T-45BL / SBC-1 CT-HT-M2.5～CT-OSP-M10	M3001～M3044	M1001～M1043	C1061～C3501
				
▶P.188・189	▶P.190～193	▶P.194	▶P.195	▶P.196～198

Uボルト	機械固定金具	ウレタンゲル	キャスターストッパー	パーツフィーダ
N2-0610～N2-1100	99-0190～99-0213	8011～8045	99-0300	PA101-L～PA205-R-200V PB101-L～PB212-R PC101～PC204-200V PD101～PD104 PE101～PE205
				
▶P.199	▶P.200・201	▶P.202・203	▶P.203	▶P.204～208

スプリングセパレータ	防災王
CSF-20 MCSF-100-100～MCSF-150-200	RF400･RF700
	
▶P.209	▶P.210・211

スパイラー®（連続成形品）

NEW町工場

ステンレス

材質	SUS304
納期	即日発送(PM5:00までご注文分)※1 または約2週間

RoHS適合品　ネット対応品

小径スパイラー

特長

連続成形のため継ぎ目がなく、表面が滑らかで耐摩擦性があります。

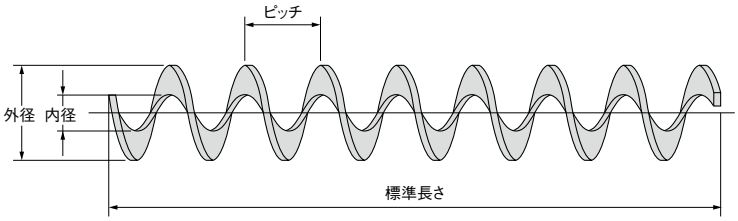

シャフト（軸）は付いていません。スパイラー（羽根）のみです。

■M型

納期　即日発送(PM5:00までご注文分)※1

製品番号	外径 mm	内径 mm	巻方向	板厚 mm	外端厚 mm	内端厚 mm	ピッチ mm	標準長 mm	単価 円
SM001	13.0	6.0	R	1.0	(0.8)	(1.2)	15	1,000	3,800
SM002	15.0		L				12		
SM003	16.0						32		
SM004	16.0	8.0					17		
SM005	17.0		R				17		

☆外径：±0.5　内径：+0.3　−0　長さ：+50　−0
※1 在庫割れの場合、納期は別途ご相談

■G型（ステンレス）

※ご注文時には巻方向（RまたはL）をご指示下さい。

納期　約2週間

受注生産　製作品の為、注文後のキャンセルはご容赦下さい。

製品番号	外径 mm	内径 mm	※巻方向	板厚 mm	外端厚 mm	内端厚 mm	ピッチ mm	標準長 mm	単価 円
SG101	50	20	R・L	1.5	(1.2)	(2.0)	48	1,500	40,000
SG102	60		R・L	2.0	(1.6)	(2.3)	48		
SG103	80		R	2.0	(1.6)	(2.3)	50		

☆一般公差／内径：+2.5　−0　外径：(±2)　ピッチ：±5%　長さ：+50　−0
表示価格は全て本体価格です。



■スパイラー表

型	材質	板厚 mm	外径 mm
M	SUS304	1.0	13～17
G（ステンレス）	SUS304	1.5・2.0	50～80
B	SPHC	4.5	90～240
		6.0	290～425
U	SUS304	3.0	90～240
S	SPCC	1.6	48～95
L	SPCC	3.2	123～314
G	SPCC	2.3	115～134
	SPCC	3.2	160～250
	SS400	6.0	97～244

スパイラー®（溶接成形品）

NEW町工場

熱間圧延軟鋼板・ステンレス

材質	SPHC（B型）、SUS304（U型）
納期	約2週間

RoHS適合品　ネット対応品　価格改定　受注生産　製作品の為、注文後のキャンセルはご容赦下さい。

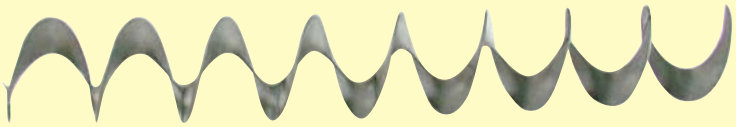

結合部UP写真

特長

●B型・U型の羽根は、1ピッチごとに溶接継ぎで連続巻きになっています。
●羽根の板厚は、外端と内端は同じです。

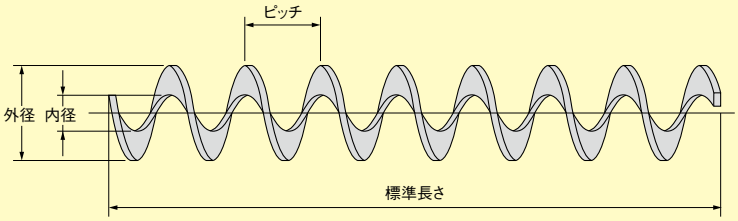

■B型　熱間圧延軟鋼板

※ご注文時には巻方向（RまたはL）をご指示下さい。

製品番号	外径 mm	公差 mm	内径 mm	公差 mm	ピッチ mm	公差 mm	※巻方向	羽根厚 mm	長さ mm	単価 円
SB090	φ 90	±2	φ 42.7	+3−0	80	±5	R・L	4.5t	1,500	28,000
SB140	140	±2	48.6	+3−0	120	±5				30,000
SB190	190	±2	60.5	+3−0	160	±6				33,500
SB240	240	±2	76.3	+4−0	200	±10				36,000
SB290	290	±2	89.1	+4−0	240	±12		6.0t	2,000	56,000
SB325	325	±2	114.3	+4−0	260	±13				75,000
SB375	375	±2	114.3	+4−0	300	±14				83,000
SB425	425	±3	139.8	+4−0	330	±15				都度見積

☆長さ公差／+50　−0
※羽根のみの価格です。

■U型　ステンレス

※ご注文時には巻方向（RまたはL）をご指示下さい。

製品番号	外径 mm	公差 mm	内径 mm	公差 mm	ピッチ mm	公差 mm	※巻方向	羽根厚 mm	長さ mm	単価 円
SU090	φ 90	±2	φ 42.7	+3−0	80	±5	R・L	3.0t	1,500	58,000
SU140	140	±2	48.6	+3−0	120	±5				63,000
SU190	190	±2	60.5	+3−0	160	±6				68,500
SU240	240	±2	76.3	+4−0	200	±10				75,500

☆長さ公差／+50　−0
※羽根のみの価格です。
表示価格は全て本体価格です。

右巻スパイラー（R）

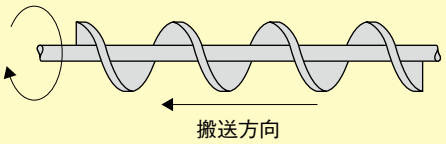

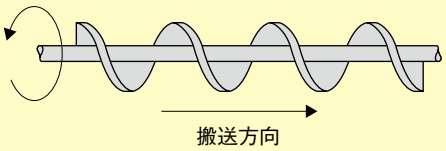

左巻スパイラー（L）

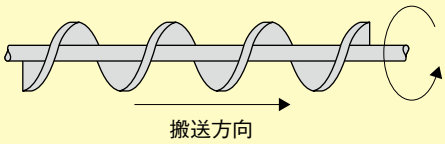

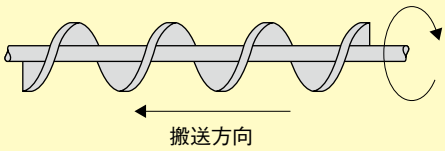

スパイラー®（連続成形品）

NEW町工場

冷間圧延鋼板

材質	SPCC
納期	約2週間

RoHS適合品　ネット対応品　受注生産　製作品の為、注文後のキャンセルはご容赦下さい。

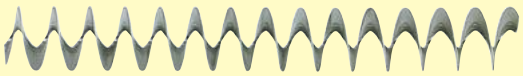

特長

連続成形のため継ぎ目がなく、表面が滑らかで耐摩擦性があります。

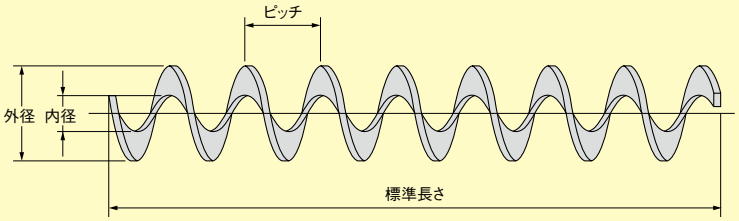

シャフト（軸）は付いていません。スパイラー（羽根）のみです。

■S型

製品番号	外径 mm	内径 mm	巻方向	板厚 mm	ピッチ mm	標準長 mm	単価 円
SS116	48	16	R・L 巻方向をご指示下さい。	1.6	40	1,000	4,800
SS118	50	18			33		5,100
SS120	52	20			21		5,400
SS216	51	16			78		4,800
SS218	53	18			75		5,100
SS220	55	20			72		5,400
SS222	57	22			69		5,500
SS224	59	24			64		5,700
SS226	61	26			59		5,900
SS316	61	16			40		5,100
SS318	63	18			31		5,400
SS319	64	19			24		5,500
SS416	68	16			64		5,400
SS418	70	18			61		5,700
SS420	72	20			55		6,000
SS422	74	22			48		6,200
SS424	76	24			37		6,300
SS426	78	26			26		6,400
SS516	74	16			54		6,000
SS518	76	18			47		6,300
SS520	78	20			38		6,700
SS522	80	22			24		6,800
SS616	85	16			89		6,700
SS618	87	18			86		7,100
SS620	89	20			82		7,300
SS622	91	22			76		7,600
SS624	93	24			70		7,700
SS626	95	26			63		7,900

☆一般公差／外径：±1.5　内径：+0.5　P（ピッチ）：±2.0　長さ：+50　−0
表示価格は全て本体価格です。

スパイラー®（連続成形品）

NEW町工場

冷間圧延鋼板

材質　SPCC

納期　約2週間

RoHS適合品　ネット対応品　受注生産　製作品の為、注文後のキャンセルはご容赦下さい。



特長

連続成形のため継ぎ目がなく、表面が滑らかで耐摩擦性があります。

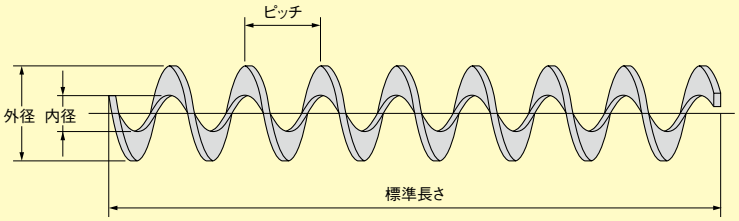

シャフト（軸）は付いていません。スパイラー（羽根）のみです。

■L型

製品番号	外径 mm	内径 mm	巻方向	板厚 mm	外端厚 mm	内端厚 mm	ピッチ mm	標準長 mm	単価 円
SL001	123	43	R・L 巻方向をご指示下さい。	3.2	(1.6)	(3.4)	120	1,500	18,000
SL002	123	49							18,000
SL003	124	34							18,000
SL004	139	49							19,000
SL005	141	43		3.2	(1.6)	(3.4)	120	1,500	19,000
SL006	147	49							19,000
SL007	158	34							20,000
SL008	159	49							20,000
SL009	160	76		3.2	(1.6)	(3.4)	150	1,500	20,000
SL010	174	76							21,000
SL011	179	43							21,000
SL012	185	49							21,000
SL013	189	49							21,000
SL014	199	49		3.2	(1.6)	(3.4)	180	1,500	22,000
SL015	200	76							22,000
SL016	203	43							22,000
SL017	226	76							23,000
SL018	226	102							23,000
SL019	236	76		3.2	(1.6)	(3.4)	200	1,500	23,000
SL020	249	89							24,000
SL021	250	60							24,000
SL022	250	76							24,000
SL023	250	114							24,000
SL024	274	114		3.2	(1.6)	(3.4)	220	1,500	25,000
SL025	276	76							25,000
SL026	276	102							25,000
SL027	289	89							25,000
SL028	314	114							25,500

☆最大長さ／SL001～4＝1500まで　SL005～18＝2000まで　SL019～28＝1800まで
☆一般公差／内径：＋2.5　－0　外径：(±2)　ピッチ：±5%　長さ：＋50　－0
表示価格は全て本体価格です。

スパイラー®（連続成形品）

NEW町工場

熱間圧延軟鋼板・冷間圧延鋼板

材質	SS400（6.0t）、SPCC（2.3t、3.2t）
納期	約2週間

RoHS適合品　ネット対応品　受注生産　製作品の為、注文後のキャンセルはご容赦下さい。

特長

連続成形のため継ぎ目がなく、表面が滑らかで耐摩擦性があります。

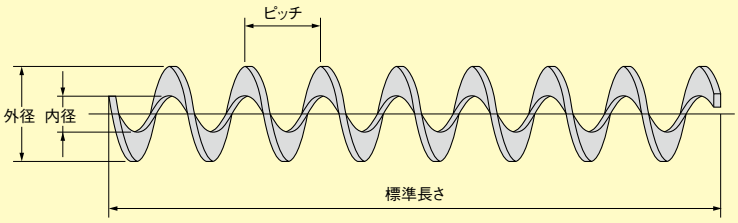

シャフト（軸）は付いていません。スパイラー（羽根）のみです。

■G型

※ご注文時には巻方向（RまたはL）をご指示下さい。

製品番号	外径 mm	内径 mm	巻方向	板厚 mm	外端厚 mm	内端厚 mm	ピッチ mm	標準長 mm	単価 円
SG001	97	25	※R・L	6.0	(4.7)	(6.7)	100	1,500	30,500
SG002	97	36					104		30,500
SG003	109	36					120		31,500
SG004	115	43					112		32,000
SG005	138	43					155		32,500
SG006	156	61					135		33,500
SG007	187	89					110	1,200	30,000
SG008	232	89	R				180		35,000
SG009	232	89	L				180		35,000
SG010	243	114	※R・L				197		35,500
~~SG011~~	~~244~~	~~76~~					~~225~~		~~35,500~~
SG012	115	34	R	2.3	(1.8)	(3.2)	125	1,500	18,500
SG013	115	34	L				125		18,500
SG014	125	38	※R・L				125		18,500
SG015	133	43					138		18,500
SG016	134	43					100		18,500
SG019	160	49		3.2			160		20,500
SG020	200	61					200		22,500
SG021	250	77					250		24,500

☆一般公差／内径：+2.5　−0　外径：（±2）　ピッチ：±5%　長さ：+50　−0
SG011は廃番になりました。
表示価格は全て本体価格です。

右巻スパイラー（R）

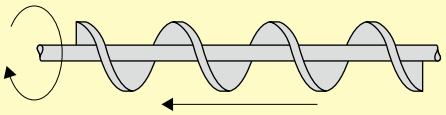

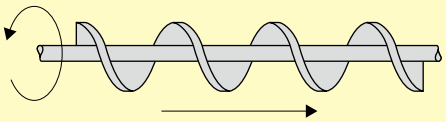

左巻スパイラー（L）

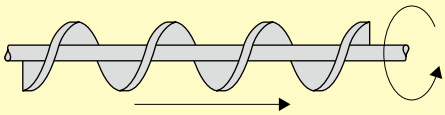

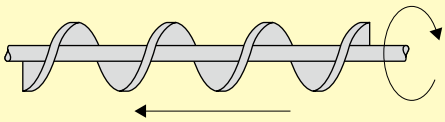

角線ミニスパイラル

NEW町工場

ステンレス

材質	SUS304
納期	約2週間

RoHS適合品　受注生産　製作品の為、注文後のキャンセルはご容赦下さい。

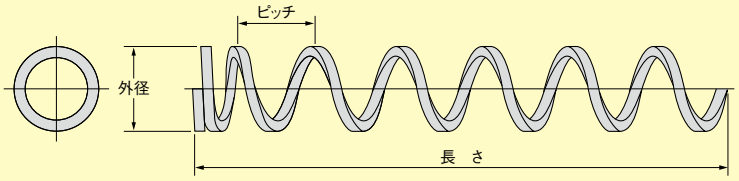

注文例　99-00　R　08　−200

製品番号　巻方向　ピッチ　長さ

外径の許容差	φ14〜22	+1.0	−0
	φ24〜32	+1.5	−0
	φ34〜38	+2.0	−0
ピッチの許容差	7〜15	±0.5	
	16〜26	±1.0	
	27〜38	±1.5	
長さの許容差		+20	−0

材料サイズ	外径 mm	製品番号	巻方向	ピッチ指定範囲 指定2mm単位	長さ指定範囲 指定50mm単位	単価 円
3×3	14	99-00	R又はL	8〜14	100〜（400）	15,000
	16	99-01		10〜16	100〜（400）	15,000
	18	99-02		12〜18	100〜（400）	15,000
	20	99-03		14〜20	100〜（400）	15,000
	22	99-04		16〜22	100〜（400）	15,000
	24	99-05		18〜24	100〜（400）	15,000
4×4	20	99-10	R又はL	14〜20	100〜（500）	16,000
	22	99-11		16〜22	100〜（500）	16,000
	24	99-12		18〜24	100〜（500）	16,000
	26	99-13		20〜26	100〜（500）	16,000
	28	99-14		22〜28	100〜（500）	16,000
	30	99-15		24〜30	100〜（500）	16,000
5×5	24	99-20	R又はL	18〜24	100〜（500）	17,000
	26	99-21		20〜26	100〜（500）	17,000
	28	99-22		22〜28	100〜（500）	17,000
	30	99-23		24〜30	100〜（500）	17,000
	32	99-24		26〜32	100〜（500）	17,000
	34	99-25		28〜34	100〜（500）	17,000
6×6	28	99-30	R又はL	22〜28	100〜（500）	18,000
	30	99-31		24〜30	100〜（500）	18,000
	32	99-32		26〜32	100〜（500）	18,000
	34	99-33		28〜34	100〜（500）	18,000
	36	99-34		30〜36	100〜（500）	18,000
	38	99-35		32〜38	100〜（500）	18,000

注）指定長さ（400・500）は材料の長さの関係で、加工できない場合があります。
表示価格は全て本体価格です。

特注対応

上記以外の形状寸法も、検討します。
図面を下記にFAXして下さい。
053−445−1133

チップコンベアコイル

NEW町工場

高マンガン炭素鋼線

材質	SHP-90	巻方向	右、左
納期	**即日発送**※1～2週間		

RoHS適合品　ネット対応品

この製品は標準で右巻きとなります。
受注製作品として左巻きも注文可能です。
製品番号の後ろにLを入れてご注文ください。

※この製品は、「代引着払」での出荷は受付できません。

PCはコチラ!　実演の動画がみられます！　スマホはコチラ!

https://www.samini.co.jp/movie/

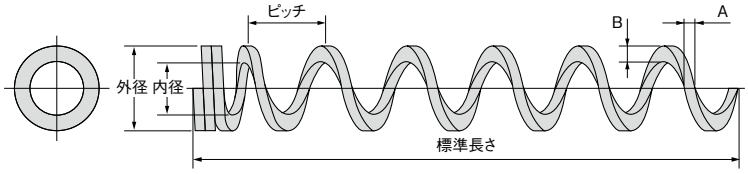

製品番号	A×B mm	外径 mm	(内径) mm	ピッチ mm	標準長 mm	単価 円 1～9本	単価 円 10～19本
M5101	12×12	72	48	60	2,000	16,500	15,500
M5102		84	60	60	2,000	18,500	17,000
M5103		100	76	90	2,000	22,500	21,000
M5104	12×16	72	40	90	2,000	25,500	23,500
M5105		84	52	90	2,000	28,500	26,500
M5106		100	68	100	2,000	30,000	27,500
M5107	12×19	84	46	90	2,000	30,000	27,500
M5108		100	62	100	2,000	31,000	28,500
M5109		120	82	125	2,000	32,000	29,500
M5110	16×16	100	68	100	2,000	33,000	30,500

公差:外径+5 −3mm　ピッチ±5mm　長さ+100mm −0
※1 在庫割れの場合、納期は別途ご相談

■長さ指定の特注品

受注生産　製作品の為、注文後のキャンセルはご容赦下さい。

上記の製品で長さ指定ができます。最大製作長4,000mm※但し3,000mm以上は2本の溶接品になる場合があります。

注文例　M5101F（製品番号）　2,800mm（長さ）　28,500円（単価）

この製品は受注製作品となります。
注文時に右巻き・左巻きの指定を必ず入れてください。

指定単位は100mm

製品番号	単価 円 長さ 2,000以下	長さ 2,100～2,500	長さ 2,600～3,000	長さ 3,100～3,500	長さ 3,600～4,000
M5101F	19,500	24,000	28,500	34,000	38,500
M5102F	22,000	27,000	32,000	38,500	42,500
M5103F	27,000	33,000	39,500	47,000	53,000
M5104F	30,500	37,500	44,500	53,000	60,500
M5105F	34,000	42,000	50,000	59,500	67,500
M5106F	36,000	44,000	52,500	62,500	71,000
M5107F	36,000	44,000	52,500	62,500	71,000
M5108F	37,000	45,500	54,500	64,500	73,500
M5109F	38,000	47,000	56,000	66,500	75,500
M5110F	39,500	48,500	58,000	68,500	78,000

注:長さは、製作最大長までの特注に応じます。　公差:外径+5 −3mm　ピッチ±5mm　長さ+100mm −0
表示価格は全て本体価格です。

ピッチの大きなコイルばね

JIS規格による線ばねのコイルのピッチは、タワミ（荷重）の増加によりコイルの径が変化するとして、0.5D以下とする規定がある。しかし、タワミでなく回転で使用するチップコンベアコイルの場合には、1Dのピッチで形成している。またピアノ線4mmで、平均径が60mmピッチ90mmの1.5Dで製作の実績もある。

チップコンベアコイル

■チップコンベアコイル(参考資料)

A部拡大写真

コイル図

M5101～M5103　M5104～M5106　M5107～M5109　M5110

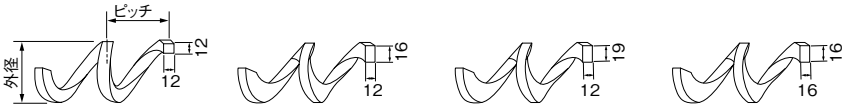

チェーン駆動方式

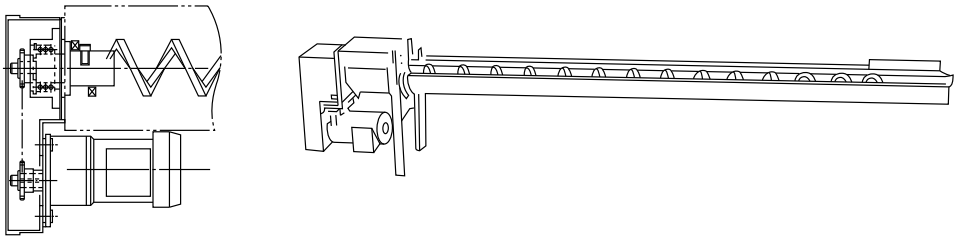

バネコンベア

NEW町工場

オイルテンパー線

材質	SWO-A
納期	約2週間

RoHS適合品　ネット対応品　受注生産　製作品の為、注文後のキャンセルはご容赦下さい。

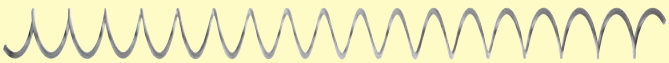

※特注で最長75mまで製作できます。

特長

軸なしコンベア・粒状材の搬送給餌機など飼料の長距離搬送用

製品番号	板厚・巾 mm	外径 mm	(内径) mm	ピッチ mm	長さ m	巻方向	単価 円 1～9本	単価 円 10～19本
R40-B24	3.5×8	40	24	42	2m	右	8,700	7,900
R46-B30	3.5×8	46	30	42			8,800	8,000
R47-B29	4.2×9	47	29	45			8,900	8,100
R61-B44	4.5×8.3	61	43	40			9,500	8,700

表示価格は全て本体価格です。　公差:外径±1.0mm　内径(参考値)ピッチ±2.5mm　長さ−0　+100mm

両丸・片丸キー

NEW町工場

炭素鋼

材質 S50C

納期 **即日発送**(PM5:00までご注文分)※1

RoHS適合品　ネット対応品

注文例　4601　2袋
4601：製品番号　2袋：注文数
※1袋5ヶ入の為10ヶになります。

●表の見方と価格

表示価格は1袋(5ヶ入)の価格です。

B×H	3×3	
長さ	両丸	片丸
10	4601	4602
	575	525

製品番号　単価　円／袋　単価　円／袋

■価格表

1袋5個入です。ご注文は上記の注文例を参考に袋単位でお願いします。

単位／寸法:mm　単価:円／袋

B×H	3×3		4×4		5×5		6×6		7×7		8×7		10×8		12×8		14×9	
長さ	両丸	片丸	両丸	片丸	両丸	片丸	両丸	片丸	両丸	片丸	両丸	片丸	両丸	片丸	両丸	片丸	両丸	片丸
10	4601	4602	4613	4614	4631	4632	—	—	—	—	—	—	—	—	—	—	—	—
	575	525	575	525	625	575	—	—	—	—	—	—	—	—	—	—	—	—
12	4603	4604	4615	4616	4633	4634	—	—	—	—	—	—	—	—	—	—	—	—
	575	525	575	525	625	575	—	—	—	—	—	—	—	—	—	—	—	—
14	—	—	4617	4618	4635	4636	—	—	—	—	—	—	—	—	—	—	—	—
	—	—	575	525	625	575	—	—	—	—	—	—	—	—	—	—	—	—
15	4605	4606	4619	4620	4637	4638	—	—	—	—	—	—	—	—	—	—	—	—
	575	525	575	525	625	575	—	—	—	—	—	—	—	—	—	—	—	—
16	—	—	4621	4622	4639	4640	—	—	—	—	—	—	—	—	—	—	—	—
	—	—	575	525	625	575	—	—	—	—	—	—	—	—	—	—	—	—
18	4607	4608	4623	4624	4641	4642	—	—	—	—	—	—	—	—	—	—	—	—
	575	525	575	525	625	575	—	—	—	—	—	—	—	—	—	—	—	—
20	4609	4610	4625	4626	4643	4644	4657	4658	4671	4672	4693	4694	4715	4716	—	—	—	—
	575	525	575	525	675	625	675	625	775	725	775	725	1,000	950	—	—	—	—
25	4611	4612	4627	4628	4645	4646	4659	4660	4673	4674	4695	4696	4717	4718	4737	4738	—	—
	625	575	625	575	675	625	675	625	775	725	775	725	1,000	950	1,150	1,100	—	—
30	—	—	4629	4630	4647	4648	4661	4662	4675	4676	4697	4698	4719	4720	4739	4740	4759	4760
	—	—	625	575	675	625	675	625	775	725	775	725	1,000	950	1,150	1,100	1,375	1,275
35	—	—	—	—	4649	4650	4663	4664	4677	4678	4699	4700	4721	4722	4741	4742	4761	4762
	—	—	—	—	675	625	675	625	775	725	775	725	1,050	1,000	1,150	1,100	1,375	1,275
40	—	—	—	—	4651	4652	4665	4666	4679	4680	4701	4702	4723	4724	4743	4744	4763	4764
	—	—	—	—	725	675	725	675	825	775	825	775	1,050	1,000	1,150	1,100	1,425	1,300
45	—	—	—	—	4653	4654	4667	4668	4681	4682	4703	4704	4725	4726	4745	4746	4765	4766
	—	—	—	—	725	675	725	675	825	775	825	775	1,050	1,000	1,200	1,150	1,425	1,300
50	—	—	—	—	4655	4656	4669	4670	4683	4684	4705	4706	4727	4728	4747	4748	4767	4768
	—	—	—	—	725	675	725	675	950	900	950	900	1,100	1,050	1,200	1,150	1,425	1,300
55	—	—	—	—	—	—	—	—	4685	4686	4707	4708	4729	4730	4749	4750	4769	4770
	—	—	—	—	—	—	—	—	950	900	950	900	1,100	1,050	1,200	1,150	1,425	1,300
60	—	—	—	—	—	—	—	—	4687	4688	4709	4710	4731	4732	4751	4752	4771	4772
	—	—	—	—	—	—	—	—	950	900	950	900	1,100	1,050	1,200	1,150	1,425	1,300
65	—	—	—	—	—	—	—	—	4689	4690	4711	4712	4733	4734	4753	4754	4773	4774
	—	—	—	—	—	—	—	—	950	900	950	900	1,150	1,100	1,250	1,200	1,525	1,425
70	—	—	—	—	—	—	—	—	4691	4692	4713	4714	4735	4736	4755	4756	4775	4776
	—	—	—	—	—	—	—	—	1,050	1,000	1,050	1,000	1,150	1,100	1,250	1,200	1,525	1,425
75	—	—	—	—	—	—	—	—	—	—	—	—	—	—	4757	4758	4777	4778
	—	—	—	—	—	—	—	—	—	—	—	—	—	—	1,300	1,250	1,525	1,425
80	—	—	—	—	—	—	—	—	—	—	—	—	—	—	—	—	4779	4780
	—	—	—	—	—	—	—	—	—	—	—	—	—	—	—	—	1,575	1,475

※1 在庫割れの場合、納期は別途ご相談
表示価格は全て本体価格です。

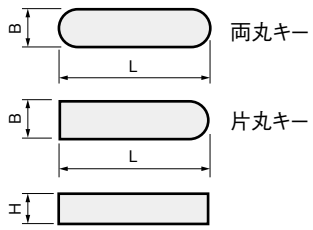

■寸法公差

B寸法	B(巾)	H(高さ)
3	0 −0.025	0 −0.025
4〜6	0 −0.030	0 −0.030
7〜10	0 −0.036	0 −0.090
12〜14	0 −0.043	0 −0.090

L(長さ)	公差
30以下	0 −0.2
31〜50	0 −0.25
51〜80	0 −0.3
81〜120	0 −0.35

両丸・片丸キー

NEW町工場

ステンレス

材質	SUS316
納期	**即日発送**(PM5:00までご注文分)※1

RoHS適合品　ネット対応品

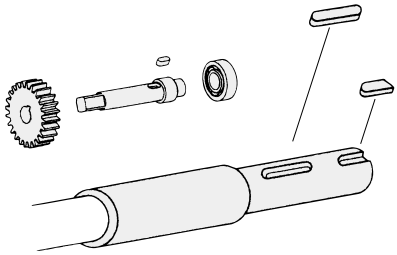

■価格表

1袋5個入です。ご注文は前頁の注文例を参考にして下さい。

単位／寸法:mm　単価:円／袋

B×H	3×3		4×4		5×5		6×6		7×7		8×7		10×8		12×8	
長さ	両丸	片丸	両丸	片丸	両丸	片丸	両丸	片丸	両丸	片丸	両丸	片丸	両丸	片丸	両丸	片丸
10	4801R	4801K	4807R	4807K	4816R	4816K	—	—	—	—	—	—	—	—	—	—
	1,150	1,150	1,150	1,150	1,250	1,250	—	—	—	—	—	—	—	—	—	—
12	4802R	4802K	4808R	4808K	4817R	4817K	—	—	—	—	—	—	—	—	—	—
	1,150	1,150	1,150	1,150	1,250	1,250	—	—	—	—	—	—	—	—	—	—
14	—	—	4809R	4809K	4818R	4818K	—	—	—	—	—	—	—	—	—	—
	—	—	1,150	1,150	1,250	1,250	—	—	—	—	—	—	—	—	—	—
15	4803R	4803K	4810R	4810K	4819R	4819K	—	—	—	—	—	—	—	—	—	—
	1,150	1,150	1,150	1,150	1,250	1,250	—	—	—	—	—	—	—	—	—	—
16	—	—	4811R	4811K	4820R	4820K	—	—	—	—	—	—	—	—	—	—
	—	—	1,150	1,150	1,250	1,250	—	—	—	—	—	—	—	—	—	—
18	4804R	4804K	4812R	4812K	4821R	4821K	—	—	—	—	—	—	—	—	—	—
	1,150	1,150	1,150	1,150	1,250	1,250	—	—	—	—	—	—	—	—	—	—
20	4805R	4805K	4813R	4813K	4822R	4822K	4829R	4829K	4836R	4836K	4847R	4847K	4858R	4858K	—	—
	1,150	1,150	1,150	1,150	1,350	1,350	1,350	1,350	1,575	1,575	1,575	1,575	2,000	2,000	—	—
25	4806R	4806K	4814R	4814K	4823R	4823K	4830R	4830K	4837R	4837K	4848R	4848K	4859R	4859K	4869R	4869K
	1,250	1,250	1,250	1,250	1,350	1,350	1,350	1,350	1,575	1,575	1,575	1,575	2,000	2,000	2,300	2,300
30	—	—	4815R	4815K	4824R	4824K	4831R	4831K	4838R	4838K	4849R	4849K	4860R	4860K	4870R	4870K
	—	—	1,250	1,250	1,350	1,350	1,350	1,350	1,575	1,575	1,575	1,575	2,000	2,000	2,300	2,300
35	—	—	—	—	4825R	4825K	4832R	4832K	4839R	4839K	4850R	4850K	4861R	4861K	4871R	4871K
	—	—	—	—	1,350	1,350	1,350	1,350	1,575	1,575	1,575	1,575	2,100	2,100	2,300	2,300
40	—	—	—	—	4826R	4826K	4833R	4833K	4840R	4840K	4851R	4851K	4862R	4862K	4872R	4872K
	—	—	—	—	1,475	1,475	1,475	1,475	1,675	1,675	1,675	1,675	2,100	2,100	2,300	2,300
45	—	—	—	—	4827R	4827K	4834R	4834K	4841R	4841K	4852R	4852K	4863R	4863K	4873R	4873K
	—	—	—	—	1,475	1,475	1,475	1,475	1,675	1,675	1,675	1,675	2,100	2,100	2,400	2,400
50	—	—	—	—	4828R	4828K	4835R	4835K	4842R	4842K	4853R	4853K	4864R	4864K	4874R	4874K
	—	—	—	—	1,475	1,475	1,475	1,475	1,900	1,900	1,900	1,900	2,200	2,200	2,400	2,400
55	—	—	—	—	—	—	—	—	4843R	4843K	4854R	4854K	4865R	4865K	4875R	4875K
	—	—	—	—	—	—	—	—	1,900	1,900	1,900	1,900	2,200	2,200	2,400	2,400
60	—	—	—	—	—	—	—	—	4844R	4844K	4855R	4855K	4866R	4866K	4876R	4876K
	—	—	—	—	—	—	—	—	1,900	1,900	1,900	1,900	2,200	2,200	2,400	2,400
65	—	—	—	—	—	—	—	—	4845R	4845K	4856R	4856K	4867R	4867K	4877R	4877K
	—	—	—	—	—	—	—	—	1,900	1,900	1,900	1,900	2,300	2,300	2,525	2,525
70	—	—	—	—	—	—	—	—	4846R	4846K	4857R	4857K	4868R	4868K	4878R	4878K
	—	—	—	—	—	—	—	—	2,100	2,100	2,100	2,100	2,300	2,300	2,525	2,525
75	—	—	—	—	—	—	—	—	—	—	—	—	—	—	4879R	4879K
	—	—	—	—	—	—	—	—	—	—	—	—	—	—	2,625	2,625
80	—	—	—	—	—	—	—	—	—	—	—	—	—	—	—	—
	—	—	—	—	—	—	—	—	—	—	—	—	—	—	—	—

※1 在庫割れの場合、納期は別途ご相談
表示価格は全て本体価格です。

■参考資料(適応する軸径)

B×H	3×3	4×4	5×5	6×6
軸　径	8～10	10～12	12～17	17～22
B×H	7×7	8×7	10×8	12×8
軸　径	20～25	22～30	30～38	38～44

B×H	14×9	16×10	18×11	20×12
軸　径	44～50	50～58	58～65	65～75
B×H	22×14	25×14	28×16	32×18
軸　径	75～85	85～95	95～110	110～130

特注キー

NEW町工場

納期 1～2週間

RoHS適合品　受注生産　製作品の為、注文後のキャンセルはご容赦下さい。

●図面により製作します。

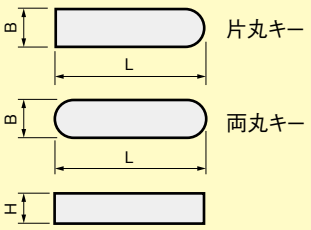

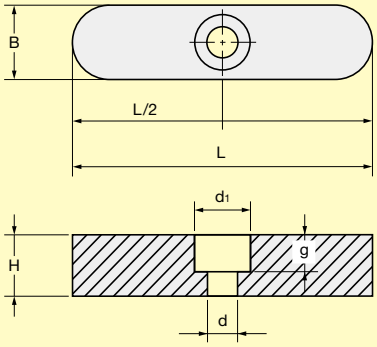

●ザグリ穴加工

B	H	d	d_1	g
8	7	3.4	6	3.5
10	8	4.5	7.5	4.5
12	8	5.5	9.5	5.5
14	9	5.5	9.5	5.5
16	10	5.5	9.5	5.5
18	11	6.6	11	6.5

●全長の変更

全長をカットします。

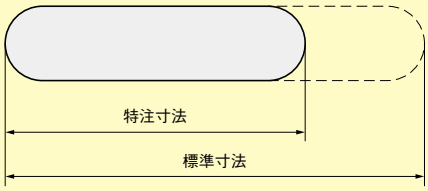

●オーバーサイズの寸法公差表

B×H	B	H
16×10	0 −0.043	−0.09
18×11		0 −0.11
20×12	0 −0.052	
22×14		
25×14		
28×16		

B×H	B	H
32×18	0 −0.062	−0.11
36×20		0 −0.13
40×22		
45×25		
50×28		

製品のPR



ファンモーターカバー

NEW町工場

鉄線

材質	SWM-B
表面処理	電気亜鉛メッキ(三価クロム品)
納期	**即日発送**(PM5:00までご注文分) または1～2週間

RoHS適合品　ネット対応品

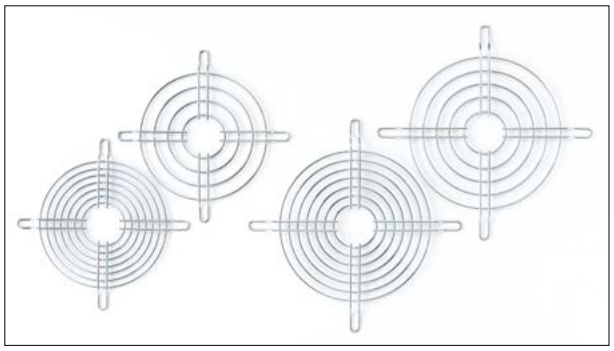

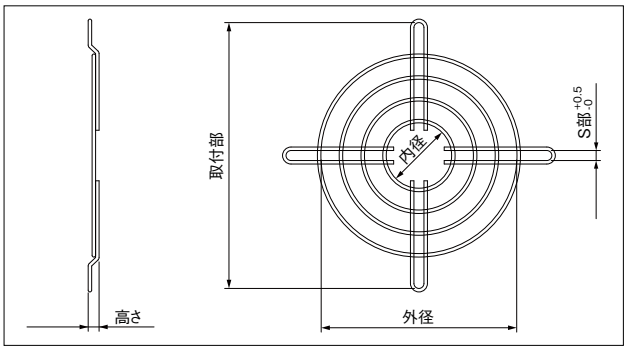

S部と取付部は、内側の寸法です。
図示と表中の外径寸法は、一番外側のリングの内径寸法です。

単位:mm

製品番号	線径	外径	内径	S部	リング数	取付部	高さ	表面処理	単価 円			
									1～9	10～99	100～999	1000～個
99-0031	1.2	51	31	4.3	3	75	4	三価クロメート	140	125	120	107
99-0032	1.6	77	27	4.3	4	105	3.2	三価クロメート	140	125	120	107
99-0033	1.6	80	30	4.3	5	105	5	三価クロメート	140	125	120	107
99-0034	1.6	90	30	4.3	4	121	5	三価クロメート	145	130	125	112
99-0035	1.6	90	30	4.3	7	121	5	三価クロメート	165	150	145	129
99-0036	1.6	108	30	4.3	5	152	5	三価クロメート	150	135	130	117
99-0037	1.6	108	30	4.3	7	152	5	三価クロメート	155	140	135	122
99-0038	1.6	121	30	4.3	8	165	5	三価クロメート	210	190	180	143
※99-0039	1.6	137	27	5.3	11	169･151	5	三価クロメート	280	255	—	—
99-0040	1.8	140	30	5.3	5	202	3.6	三価クロメート	245	220	210	175
99-0041	1.8	154	30	5.3	9	202	6.5	三価クロメート	370	335	315	283

※99-0039は在庫限定品です。在庫が無くなり次第終了となります。
表示価格は全て本体価格です。

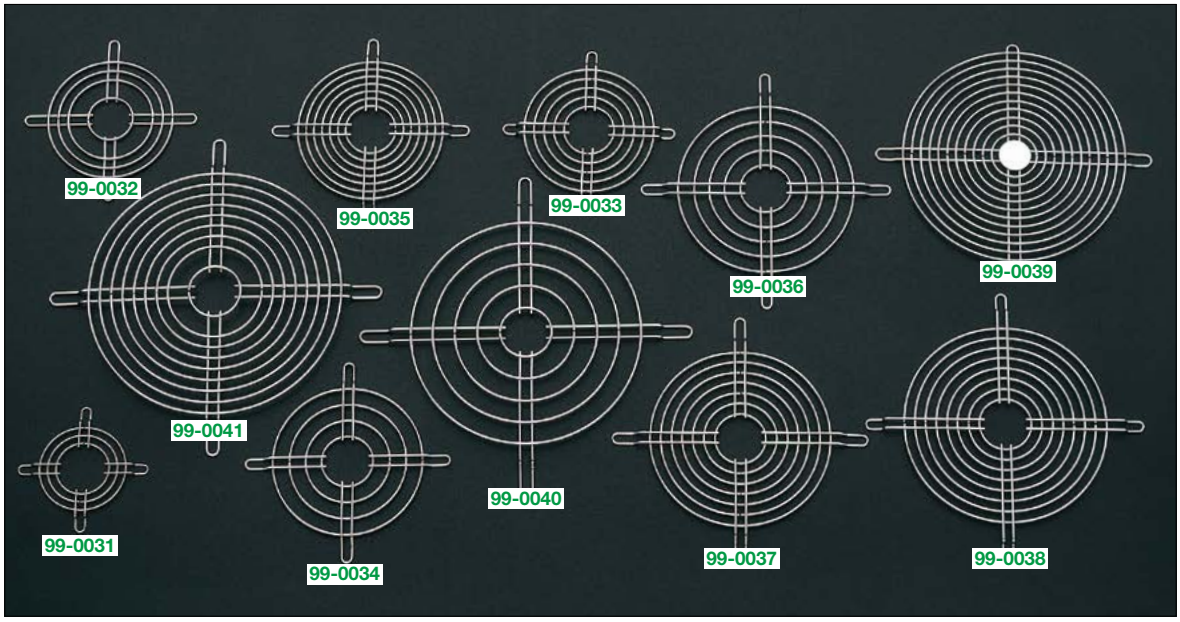

NEW町工場

ステンレス

材質	SUS304
板厚	0.3t
納期	**即日発送**(PM5:00までご注文分) ～1週間

RoHS適合品　ネット対応品

シャフトのキズを カンタン補修！

このクイック・スリーブを使用すれば、
オイルシールのリップによる摩耗溝の問題は、即刻解決できます！

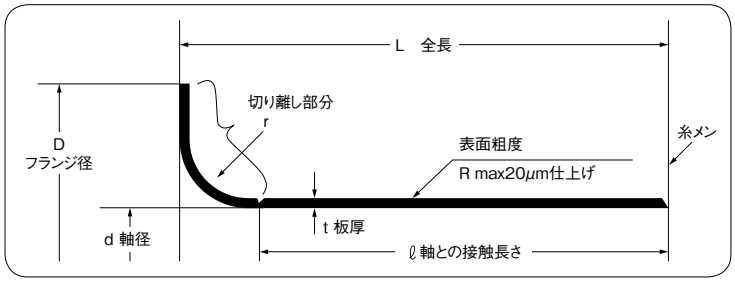

単位：mm

製品番号	軸径(d) 軸径範囲	全長 L	接触 ℓ	ツバ r	フランジ径 D	単価 円
Q0180	18 17.90～18.00	11.0	8.0	3	24	**3,100**
Q0200	20 19.90～20.00	11.0	8.0	3	26	**3,100**
Q0220	22 21.90～22.00	12.0	9.0	3	28	**3,100**
Q0250	25 24.90～25.00	11.0	8.0	3	31	**3,100**
Q0280	28 27.90～28.00	12.7	9.7	3	34	**3,100**
Q0300	30 29.90～30.00	11.0	8.0	3	36	**3,100**
Q0320	32 31.90～32.00	11.0	8.0	3	38	**3,100**
Q0350	35 34.88～35.00	16.0	13.0	3	41	**3,100**
Q0380	38 37.88～38.00	17.0	14.0	3	44	**3,100**
Q0400	40 39.88～40.00	16.0	13.0	3	46	**3,100**
Q0450	45 44.85～45.00	17.0	14.0	3	51	**3,500**
Q0500	50 49.85～50.00	17.0	14.0	3	56	**3,900**
Q0550	55 54.85～55.00	23.0	20.0	3	61	**4,000**
Q0600	60 59.85～60.00	23.0	20.0	3	66	**4,200**
Q0650	65 64.85～65.00	23.0	20.0	3	71	**4.300**
Q0700	70 69.80～70.00	14.3	11.3	3	76	**4,400**
Q0701	70 69.80～70.00	31.8	28.8	3	76	**4,400**
Q0702	70 69.80～70.00	23.8	20.8	3	76	**4,500**
Q0703	70 69.80～70.00	24.0	21.0	3	76	**4,500**
Q0750	75 74.80～75.00	26.0	23.0	3	81	**4,500**
Q0800	80 79.80～80.00	22.5	19.5	3	86	**4,500**
Q0801	80 79.80～80.00	24.0	21.0	3	86	**4,500**
Q0850	85 84.80～85.00	25.0	22.0	3	91	**5,000**
Q0900	90 89.80～90.00	23.0	19.0	4	98	**5,000**

製品番号	軸径(d) 軸径範囲	全長 L	接触 ℓ	ツバ r	フランジ径 D	単価 円
Q0901	90 89.80～90.00	16.9	12.9	4	98	**5,000**
Q0902	90 89.80～90.00	28.0	24.0	4	98	**5,100**
Q0950	95 94.80～95.00	24.0	20.0	4	103	**5,100**
Q0951	95 94.80～95.00	15.1	11.1	4	103	**5,100**
Q1000	100 99.80～100.00	25.4	21.4	4	108	**5,100**
Q1050	105 104.80～105.00	23.2	19.2	4	113	**6,700**
Q1100	110 109.80～110.00	16.5	12.5	4	118	**8,000**
Q1150	115 114.80～115.00	23.8	19.8	4	123	**8,300**
Q1200	120 119.80～120.00	25.0	21.0	4	128	**8,600**
Q1250	125 124.80～125.00	32.0	28.0	4	133	**8,800**
Q1300	130 129.80～130.00	25.3	21.3	4	138	**12,000**
Q1301	130 129.80～130.00	23.8	19.8	4	138	**12,000**
Q1350	135 134.80～135.00	25.4	21.4	4	143	**12,000**
Q1400	140 139.80～140.00	25.5	21.5	4	148	**12,000**
Q1500	150 149.80～150.00	30.0	26.0	4	158	**12,000**
Q1550	155 154.80～155.00	30.0	26.0	4	163	**14,000**
Q1600	160 159.80～160.00	31.8	27.8	4	168	**19,700**
Q1650	165 164.80～165.00	31.8	27.8	4	173	**21,500**
Q1700	170 169.80～170.00	38.0	34.0	4	178	**21,500**
Q1750	175 174.80～175.00	32.0	28.0	4	183	**23,000**
Q1800	180 179.80～180.00	38.0	34.0	4	188	**23,500**
Q1850	185 184.80～185.00	38.0	34.0	4	193	**24,000**
Q2000	200 199.80～200.00	38.1	34.1	4	208	**26,000**

表示価格は全て本体価格です。

メリットと特長

取付方法

メンテナンス費用の大幅コストダウンができる！

PCはコチラ!　実演の動画がみられます！　スマホはコチラ!

https://www.samini.co.jp/movie/

■クイック・スリーブ

オイルシールによる摩擦溝の修理に！

クイック・スリーブは、オイルシールのゴム部によるシャフトの削れに対しシャフトをカバーしシャフト自体の摩耗を防ぎます。
クイック・スリーブ1個で、メンテナンス費用の大幅なコストダウンが図れます。

■メリット&特長

①オイルシールで摩耗した軸（シャフト）を取り外し加工・修正する必要がありません。
②ダウンタイムロスがなく、生産に支障を来しません。
③スリーブの肉厚は超薄肉設計のため、これまでのオイルシールサイズが使用できます。
④スリーブの外周面の仕上げは2～2.5Sで仕上っており、追加工を必要としません。
⑤クイック・スリーブには、専用の組込用治具がついています。
⑥硬質クロムメッキ仕上げのため高硬度（HV1200-25g測定値）と耐食性に優れています。

■取付方法

①オイルシールを取り外し軸の表面をきれいにします。
②下の図のようにしてスリーブを押し込みます。
③スリーブを熱湯で温めると入り易くなります。



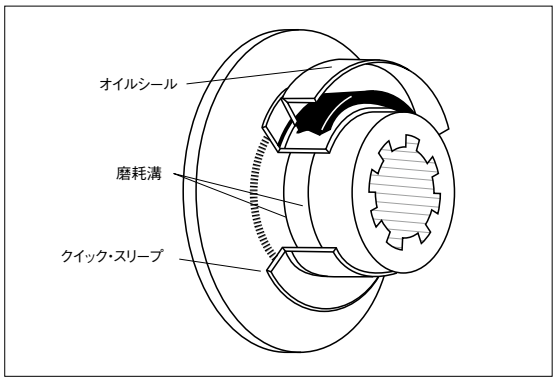

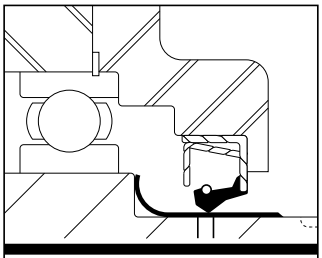

標準リップシールの使用例

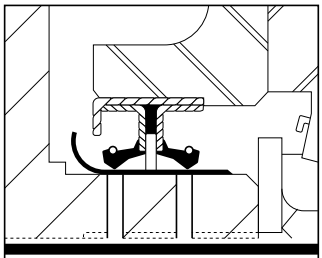

複合リップシールの使用例

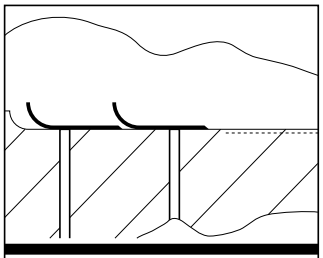

2個のシールに対しスリーブ2個使用の場合

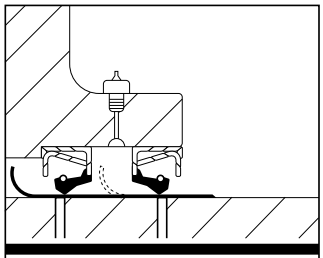

２個のスリーブを使い、一方のフランジを取り去った使用例

ステンレス精密パイプ

NEW町工場

ステンレス

材質 SUS304

納期 **即日発送**(PM5:00までご注文分)※1

RoHS適合品　ネット対応品

特長

●滑らかな光沢面
●正確な寸法
●セミシームレス

☆外径0.3の肉厚／0.1t（+0.01、−0.02）
☆外径0.4の肉厚／0.1t（+0.01、−0.02）
☆外径0.5の肉厚／0.13t（+0.01、−0.01）

製品番号	外径 mm	外径公差 mm	内径 mm	内径公差 mm	長さ mm	単価 円
4480	0.3	+0.02 −0	−	−	700	850
4481	0.4	+0.02 −0	−	−	900	850
4482	0.5	+0.02 −0	−	−	900	850
4483	0.6	+0.02 −0	0.4	±0.02	1,000	850
4484	0.8	+0.02 −0	0.5	+0.03 −0.01	1,000	850
4485	0.9	+0.03 −0	0.6	±0.02	1,000	850
4486	1.0	+0.03 −0	0.6	+0.03 −0.01	1,000	900

製品番号	外径 mm	外径公差 mm	内径 mm	内径公差 mm	長さ mm	単価 円
4487	1.5	+0 −0.03	1.1	+0.03 −0	1,000	900
4488	1.8	+0.03 −0.01	1.2	±0.04	1,000	900
4489	2.0	+0.04 −0.02	1.7	+0.04 −0	1,000	900
4490	2.5	+0.03 −0.01	2.0	±0.02	1,000	950
4491	3.0	±0.03	2.0	±0.03	1,000	1,000
4492	4.0	+0 −0.04	3.2	+0.08 −0	1,000	1,100
4493	5.0	+0 −0.06	4.0	+0.04 −0	1,000	1,200

※1 在庫割れの場合、納期は別途ご相談

薄肉溶接パイプ

NEW町工場

ステンレス

材質 SUS304

納期 **即日発送**(PM5:00までご注文分)
または1〜2週間

RoHS適合品　ネット対応品

外径 mm	製品番号	板厚 mm	内径 mm	長さ mm	単価 円 1〜9	単価 円 10〜個
30	Q5301	0.2	29.6	200	900	720
	Q5302	0.3	29.4	250	850	680
	Q5303	0.5	29.0	200	810	650
35	Q5351	0.2	34.6	250	1,130	900
	Q5352	0.3	34.4	300	1,040	830
	Q5353	0.5	34.0	250	990	790

外径 mm	製品番号	板厚 mm	内径 mm	長さ mm	単価 円 1〜9	単価 円 10〜個
40	Q5401	0.3	39.4	350	1,180	940
	Q5402	0.5	39.0	350	1,390	1,110
	Q5403	0.6	38.8	300	1,190	950
50	Q5501	0.3	49.4	300	1,080	860
	Q5502	0.5	49.0	400	1,590	1,270
	Q5503	0.6	48.8	350	1,390	1,110

表示価格は全て本体価格です。

フレックス

NEW町工場

ステンレス

材質	SUS304
納期	問い合わせ

RoHS適合品　ネット対応品

■OPタイプ

光ファイバーや細電線等の保護用として開発されたステンレス製の小径保護管です。
引張や衝撃に強くまた曲げ半径が小さく柔軟性に富み耐久性にもすぐれ、各種の機械や通信装置、医療機器やコンピューター・ロボットなどの配線保護に適します。

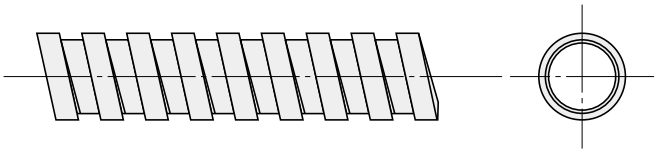

製品番号	種　類	内　径 mm	外　径 mm	最少曲り半径 mm	長さ m	単価　円
4302-10	OP-5	5.0	7.0	20.0	10	5,400
4302-50					50	26,000
4303-10	OP-6	6.0	8.2	25.0	10	5,500
4303-50					50	26,500
4304-10	OP-7	7.0	9.2	25.0	10	5,600
4304-50					50	27,000
4305-10	OP-8	8.0	10.2	25.0	10	6,200
4305-50					50	30,000
4306-10	OP-9	9.0	12.0	30.0	10	7,500
4306-50					50	36,000
4307-10	OP-10	10.0	13.0	30.0	10	7,800
4307-50					50	37,000
4308-10	OP-11	11.0	14.0	30.0	10	8,400
4308-50					50	40,000

■SPタイプ

従来の丸線のラセン管に代わるステンレス平線の保護ラセン管です。長尺で軽量、すぐれた耐久性と可撓性があり、各種の機械等の配線やホース・チューブ類の保護用に最適です。

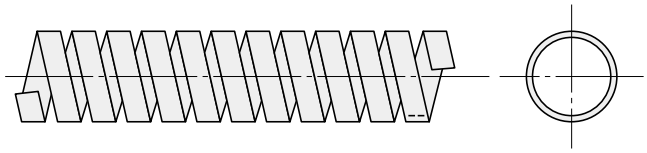

製品番号	種　類	内　径 mm	板　厚 mm	板　巾 mm	ピッチ mm	長さ m	単価　円
4311-10	SP-4	4.2	0.4	2.2	3.0	10	3,700
4311-50						50	17,500
4312-10	SP-5	5.2	0.4	2.2	3.0	10	3,900
4312-50						50	18,500
4313-10	SP-6	6.3	0.45	2.5	3.5	10	4,400
4313-50						50	21,000
4314-10	SP-8	8.3	0.45	2.5	3.5	10	5,000
4314-50						50	24,000
4315-10	SP-10	10.4	0.55	3.0	4.0	10	6,200
4315-50						50	29,500
4316-10	SP-12	12.4	0.55	3.0	4.0	10	6,800
4316-50						50	32,500

表示価格は全て本体価格です。

磁石

NEW町工場

ネオジ磁石

表面処理　ニッケルメッキ

納期　**即日発送**(PM5:00までご注文分)※1

RoHS適合品　ネット対応品　価格改定

特長

現在市場に出ている中では、最高の磁気特性を持ち強力な磁場を作り出します。機械的強度には優れていますが、サビ易いため表面加工がされています。80℃以下でのご使用が条件となります。

G：ガウス　mT：ミリテスラ　※表面磁束密度・吸着力は参考値です。　単位：mm

形状	製品番号	外径 OD	高さ H	表面磁束密度 G	表面磁束密度 mT	吸着力 kg	単価 円 1~9	単価 円 10~29	単価 円 30~個
丸型	J1001	5	5	3,500	350	0.44	125	110	100
	J1002	6	2	2,200	220	0.4	225	200	180
	J1003	8	8	4,200	420	1.8	265	245	220
	J1004	10	3	3,500	350	1.45	265	245	220
	J1005	10	10	4,800	480	3.65	560	515	475
	J1006	15	3	3,200	320	3.7	385	350	325
	J1007	15	5	3,300	330	4.5	565	515	475
	J1008	20	5	2,800	280	6.3	615	575	540
	J1009	22	10	4,500	450	15.3	1,140	1,080	1,020
	J1010	25	5	2,500	250	7.5	905	840	790

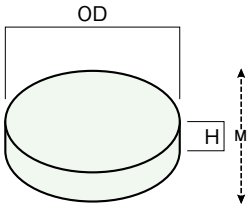

単位：mm

形状	製品番号	外径 OD	内径 ID	高さ H	表面磁束密度 G	表面磁束密度 mT	吸着力 kg	単価 円 1~9	単価 円 10~29	単価 円 30~個
リング型	J1021	10	5	5	3,600	360	1.8	240	220	200
	J1022	12	7	6	3,600	360	2.2	385	355	320
	J1023	14	9	4	3,000	300	3.0	385	355	320
	J1024	18	7	6	3,600	360	5.5	385	355	320
	J1025	23	8	3.5	3,000	300	3.5	450	410	380
	J1026	26	20	6	3,500	350	5.5	560	510	480
	J1027	39	19	7	3,500	350	20.0	1,430	1,350	1,280
	J1028	59	19	10	4,500	450	45.0	3,150	2,980	2,820

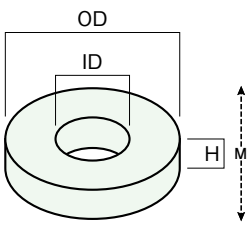

単位：mm

形状	製品番号	長さ L	巾 W	高さ H	表面磁束密度 G	表面磁束密度 mT	吸着力 kg	単価 円 1~9	単価 円 10~29	単価 円 30~個
角型	J1041	9	7	3	3,100	310	1.1	125	110	100
	J1042	10	10	4	3,100	310	2.2	240	220	200
	J1043	12	7	4	3,500	350	1.8	240	220	200
	J1044	15	10	5	3,500	350	3.3	340	310	280
	J1045	20	15	5	3,000	300	6.3	385	350	325
	J1046	23	23	10	3,300	330	8.5	990	925	865
	J1047	26	20	6	3,300	330	9.5	905	845	790
	J1048	30	30	5	3,000	300	12.0	990	925	865
	J1049	40	11	6	3,500	350	8.4	825	770	720

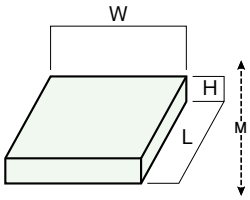

※1 在庫割れの場合、納期は別途ご相談
表示価格は全て本体価格です。

NEW町工場

フェライト磁石

納期 **即日発送**(PM5:00までご注文分)※1

RoHS適合品　ネット対応品

特長

原材料が酸化鉄で安いため磁石の価格も安価です。焼結磁石のため、耐食性や耐酸化性に優れていますが機械的強度が低く割れやすいです。保磁力が高いので減磁がありません。

■異方性フェライト

G：ガウス　mT：ミリテスラ　※表面磁束密度・吸着力は参考値です。　単位：mm

形状	製品番号	外径 OD	高さ H	表面磁束密度 G	表面磁束密度 mT	吸着力 kg	単価 円 1~9	単価 円 10~29	単価 円 30~個
丸型	J2001	8	3	800	80	0.2	55	45	40
	J2002	8	5	850	85	0.3	55	45	40
	J2003	10	3	800	80	0.4	55	45	40
	J2004	10	7	900	90	0.5	55	45	40
	J2005	15	4	900	90	0.6	55	45	40
	J2006	15	8	950	95	0.7	55	45	40
	J2007	20	4	900	90	0.9	55	45	40
	J2008	20	10	1,000	100	1.3	105	90	80
	J2009	30	5	950	95	2.0	105	90	80
	J2010	30	10	1,000	100	2.2	175	155	140

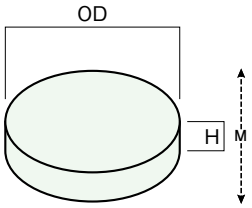

単位：mm

形状	製品番号	外径 OD	内径 ID	高さ H	表面磁束密度 G	表面磁束密度 mT	吸着力 kg	単価 円 1~9	単価 円 10~29	単価 円 30~個
リング型	J2021	13.5	5	2	600	60	0.4	105	90	80
	J2022	20	8	4	850	85	0.9	105	90	80
	J2023	25	8	6	900	90	1.5	125	110	100
	J2024	30	12	5	950	95	1.8	125	110	100
	J2025	36	18	8	1,000	100	2.4	125	110	100
	J2026	45	22	8	1,000	100	5.1	200	180	160
	J2027	50	16	10	1,000	100	7.6	240	220	200
	J2028	60	32	8	1,000	100	8.2	290	265	240

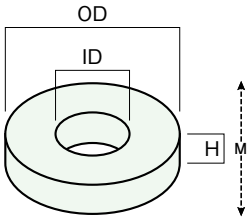

単位：mm

形状	製品番号	長さ L	巾 W	高さ H	表面磁束密度 G	表面磁束密度 mT	吸着力 kg	単価 円 1~9	単価 円 10~29	単価 円 30~個
角型	J2041	20	10	4	900	90	0.4	55	45	40
	J2042	25	8	5	1,000	100	0.8	55	45	40
	J2043	25	19	4.5	1,000	100	1.6	55	45	40
	J2044	30	10	5	1,000	100	1.1	55	45	40
	※J2045	30	15	4.5	1,000	100	1.4	105	90	80
	J2046	40	12	6	950	95	1.8	105	90	80
	J2047	40	25	10	1,000	100	3.7	225	200	180
	J2048	50	20	5	950	95	3.5	150	135	120
	J2049	60	30	10	1,000	100	7.0	290	265	240
	J2050	50	50	18	1,200	120	8.5	450	410	380
	J2051	35	15	4.5	1,000	100	1.4	105	90	80

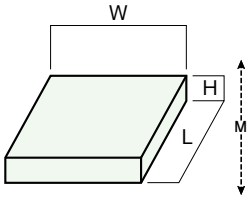

※J2045は在庫限定品
在庫がなくなり次第終了

※1 在庫割れの場合、納期は別途ご相談
表示価格は全て本体価格です。

タングレス・インサート

NEW町工場

ステンレス

材質 SUS304

納期 **即日発送**(PM5:00までご注文分)※1

RoHS適合品　ネット対応品

ータングレス・インサートとはー

- 専用工具の使用により、タング無しで挿入、抜き取りが可能です。
- 抜き取る際にも、雌ねじにも本品にもダメージを与えません。
- タングを折り取ったり、折ったタングを探したり、ゲージ確認する必要はありません。
- 専用電動工具をお使いいただければボタンひとつで挿入、抜き取りが可能です。

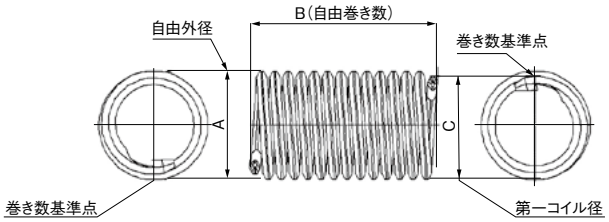

PCはコチラ!　実演の動画がみられます！　スマホはコチラ!

https://www.samini.co.jp/movie/

＊呼び長さ…挿入後に計算後の長さとなります。（例：M5×2D → 5×2＝10mm）

サイズ	外径	適用ドリル径	巻数(±0.25巻)	＊呼び長さ	製品番号	単価 円 50～99	100～499	500～999	1000～個
M2.5-0.45	3.20～3.40	2.6	3.750	1D	TM2.5-045-10	35	32	28	25
			6.125	1.5D	TM2.5-045-15	38	35	29	27
			8.500	2D	TM2.5-045-20	39	36	32	29
M3-0.5	3.80～4.35	3.1	4.000	1D	TM3-050-10	35	32	28	25
			6.625	1.5D	TM3-050-15	38	35	29	27
			9.250	2D	TM3-050-20	39	36	32	29
M4-0.7	5.05～5.60	4.2	3.875	1D	TM4-070-10	35	32	28	25
			6.375	1.5D	TM4-070-15	38	35	31	28
			8.875	2D	TM4-070-20	41	38	34	31
M5-0.8	6.20～6.80	5.2	4.375	1D	TM5-080-10	35	32	28	25
			7.125	1.5D	TM5-080-15	38	35	31	28
			9.875	2D	TM5-080-20	41	38	34	31
M6-1.0	7.40～7.95	6.3	4.250	1D	TM6-100-10	35	32	28	25
			7.125	1.5D	TM6-100-15	38	35	31	28
			10.000	2D	TM6-100-20	41	38	34	31
M8-1.25	9.80～10.35	8.4	4.625	1D	TM8-125-10	42	39	35	32
			7.375	1.5D	TM8-125-15	44	41	37	34
			10.250	2D	TM8-125-20	45	42	38	35
M10-1.5	11.95～12.50	10.5	5.000	1D	TM10-150-10	48	45	41	38
			8.000	1.5D	TM10-150-15	50	47	43	40
			11.000	2D	TM10-150-20	56	53	49	47

※1 在庫割れの場合、納期は別途ご相談　表示価格は全て本体価格です。　※5,000個以上は別途お見積いたします。 出荷は50個からとなります。

従来品インサートとタングレス・インサートの作業の違い

・従来品インサートの作業

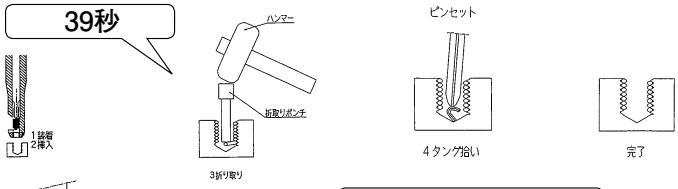

・タングレス・インサートの作業

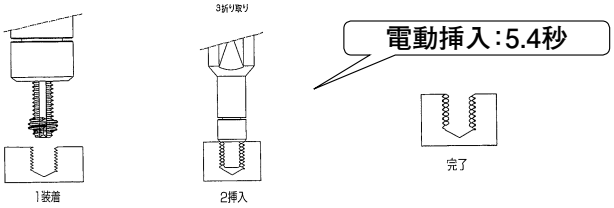

詳しい使用方法および技術資料は https://www.samini.co.jp/ でご覧いただけます。

タングレス・インサート使用方法

＊詳細は工具に同梱されている取り扱い説明書を参照下さい。

【電動工具を使用する場合に用意するもの】

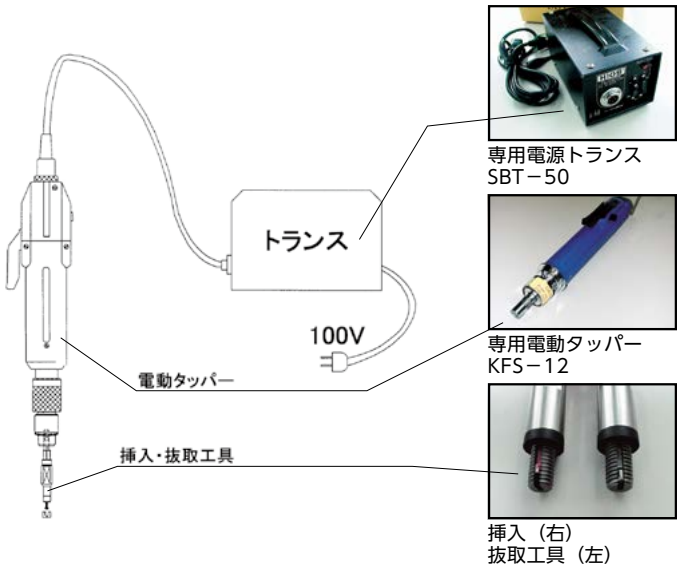

※デモ機の貸し出しを行っております。 〈限定2社/月〉

詳しい取り扱い説明及び作業方法は、
https://www.samini.co.jp/
●デモ機貸し出し依頼書がありますのでご請求下さい。


〈デモ機　1式〉

【電動で挿入する方法】

❶ハウジングとロックナットを緩め、インサートをノッチに爪がかかるまで装着してください。その後、ガードとインサートの隙間を線径1本分程度あけてハウジングとロックナットをセットしてください。

❷コイルを工具の先端に取り付けます。KFS-12のスイッチレバーを押しながら工具を回転させ、コイルを工具の先端に当てながらインサートを電動で装着します。



❸母材に対して垂直に工具を保ち、母材に工具先端が接触したらスイッチレバーを握って工具を回転させます。



❹ガード部分が母材に接触すると電動工具は自動的に反転します。レバーを押し続けたまま工具を回転させて工具だけを引き出してください。

（手動の場合）

電動工具で挿入する場合と同様にインサートを工具の先端に装着します。母材に対して垂直に工具を保ち、押しつけすぎないようにしながらインサートを回しいれてください。工具が母材にあたったところで工具の回転方向を逆にし、工具を引き出してください。

【電動で抜き取る方法】



❶工具を母材に対して垂直に立て、スイッチレバーを握って工具を回転させます。



❷ガード部が母材に接触すると電動工具は自動的に反転します。レバーは押したままで工具を回転させて引き出してください。



❸工具の爪にかかったインサートが回転しながら引き上げられてきます。
工具についている赤いレバー（リリース）を押しながらインサートを回し取ってください。

（手動の場合）

電動工具で挿入する場合と同様に、工具を母材に対して垂直に立て、インサートの内径に工具を回しいれます。インサートの上部の一巻き目のノッチに爪がかかったところ（カチッという音がします）で、工具を逆回転させます。工具を引き出した後は、リリースを押しながら工具からインサートを回し取ります。

タングレス・インサート

NEW町工場

納期 **即日発送**(PM5:00までご注文分)※1

RoHS適合品　ネット対応品

■専用工具

※初めてタングレス・インサートをご使用の場合、
手動挿入時　挿入工具と抜取工具
電動挿入時　専用電動工具・専用電源・挿入工具・抜取工具が必要となります。

挿入工具

サイズ	製品番号	価格　円	サイズ	製品番号	価格　円
M2.5	2CT10-M2.5F	12,000	M6	2CT10-M6F	12,000
M3	2CT10-M3F	12,000	M8	2CT10-M8F	12,000
M4	2CT10-M4F	12,000	M10	2CT10-M10F	12,000
M5	2CT10-M5F	12,000			

※写真とハンドルの色が異なる場合があります。

抜取工具

サイズ	製品番号	価格　円	サイズ	製品番号	価格　円
M2.5	2CT30-M2.5F	12,000	M6	2CT30-M6F	12,000
M3	2CT30-M3F	12,000	M8	2CT30-M8F	12,000
M4	2CT30-M4F	12,000	M10	2CT30-M10F	12,000
M5	2CT30-M5F	12,000			

※写真とハンドルの色が異なる場合があります。

挿入工具用交換爪

挿入工具購入時には１ケ付属しております。
爪の磨耗や誤って欠けた場合の保守部品です。

サイズ	製品番号	価格　円	サイズ	製品番号	価格　円
M2.5	2CT20-M2.5	8,000	M6	2CT20-M6	8,000
M3	2CT20-M3	8,000	M8	2CT20-M8	8,000
M4	2CT20-M4	8,000	M10	2CT20-M10	8,000
M5	2CT20-M5	8,000			

抜取工具用交換爪

抜取工具購入時には１ケ付属しております。
爪の磨耗や誤って欠けた場合の保守部品です。

サイズ	製品番号	価格　円	サイズ	製品番号	価格　円
M2.5	2CT40-M2.5	8,000	M6	2CT40-M6	8,000
M3	2CT40-M3	8,000	M8	2CT40-M8	8,000
M4	2CT40-M4	8,000	M10	2CT40-M10	8,000
M5	2CT40-M5	8,000			

電源

製品番号	価格　円
T-45BL	10,800

※本製品はSBC-1と組み合わせて使う必要があります。

コントローラー

製品番号	価格　円
SBC-1	18,500

※本製品はT-45BLと組み合わせて使う必要があります。

専用電動工具

製品番号	価格　円
KFS-12	39,800

専用電動工具KFS-12の使用には
T-45BLとSBC-1が必要です。

※1 在庫割れの場合、納期は別途ご相談。
表示価格は全て本体価格です。

■専用タップ

●ハンドタップ　HSSV 1b級　アルミ圧延材用

タングレス・インサートが挿入されるめねじのねじ立てに使用します。同一呼び径寸法のタップと比べ、ピッチは同じですが、外径がインサートの分だけ大きく作られています。

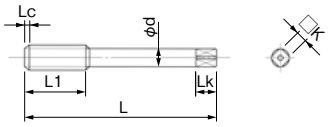

単位：mm

製品番号	呼び径	精　度	食付　Lc	全長　L	ねじ長　L1	軸径　φd	角幅　K	角長　LK	溝　数	価格 円 (#2,#3のセット)
CT-HT-M2.5	M2.5×0.45	1b	5P(#2)　1.5P(#3)	46	11	4	3.2	6	3	4,000
CT-HT-M3	M3×0.5	1b	5P(#2)　1.5P(#3)	52	13	4	3.2	6	3	3,000
CT-HT-M4	M4×0.7	1b	5P(#2)　1.5P(#3)	60	16	5.5	4.5	7	3	3,000
CT-HT-M5	M5×0.8	1b	5P(#2)　1.5P(#3)	62	19	6	4.5	7	3	3,000
CT-HT-M6	M6×1.0	1b	5P(#2)　1.5P(#3)	70	22	6.2	5	8	4	3,000
CT-HT-M8	M8×1.25	1b	5P(#2)　1.5P(#3)	75	24	7	5.5	8	4	4,000
CT-HT-M10	M10×1.5	1b	5P(#2)　1.5P(#3)	82	29	8.5	6.5	9	4	4,500

●オーバーサイズハンドタップ　HSSV 1b級+0.03　アルミ圧延材用

ねじ立て後に表面処理を行う場合に使用します。ハンドタップと比べ+0.03大きく作られています。あらかじめ表面処理シロを見込んでご使用ください。 単位：mm

製品番号	呼び径	精　度	食付　Lc	全長　L	ねじ長　L1	軸径　φd	角幅　K	角長　LK	溝　数	価格 円 (#2,#3のセット)
CT-OHT-M2.5	M2.5×0.45	+0.03	5P(#2)　1.5P(#3)	46	11	4	3.2	6	3	4,000
CT-OHT-M3	M3×0.5	+0.03	5P(#2)　1.5P(#3)	52	13	4	3.2	6	3	3,000
CT-OHT-M4	M4×0.7	+0.03	5P(#2)　1.5P(#3)	60	16	5.5	4.5	7	3	3,000
CT-OHT-M5	M5×0.8	+0.03	5P(#2)　1.5P(#3)	62	19	6	4.5	7	3	3,000
CT-OHT-M6	M6×1.0	+0.03	5P(#2)　1.5P(#3)	70	22	6.2	5	8	4	3,000
CT-OHT-M8	M8×1.25	+0.03	5P(#2)　1.5P(#3)	75	24	7	5.5	8	4	4,000
CT-OHT-M10	M10×1.5	+0.03	5P(#2)　1.5P(#3)	82	29	8.5	6.5	9	4	4,500

※ハンドタップ・オーバーサイズタップは#2、#3のセットでの販売となります。単品での販売はしておりません。

●スパイラルタップ　HSSV 1b級　アルミ圧延材用

止り穴でタングレス・インサートが挿入されるめねじのねじ立てに使用します。スパイラル溝により切粉が下穴の外に排出されます。

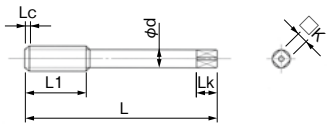

単位：mm

製品番号	呼び径	精　度	食付　Lc	全長　L	ねじ長　L1	軸径　φd	角幅　K	角長　LK	溝　数	価格　円
CT-SP-M2.5	M2.5×0.45	1b	2.5P	46	11	4	3.2	6	3	3,000
CT-SP-M3	M3×0.5	1b	2.5P	52	13	4	3.2	6	3	2,000
CT-SP-M4	M4×0.7	1b	2.5P	60	16	5.5	4.5	7	3	2,000
CT-SP-M5	M5×0.8	1b	2.5P	62	19	6	4.5	7	3	2,000
CT-SP-M6	M6×1.0	1b	2.5P	70	22	6.2	5	8	4	2,000
CT-SP-M8	M8×1.25	1b	2.5P	75	24	7	5.5	8	4	3,000
CT-SP-M10	M10×1.5	1b	2.5P	82	29	8.5	6.5	9	4	3,500

使用方法　1.適用ドリルで母材に下穴をあけてください。適用ドリル径は、タングレス・インサート製品の表をご覧ください。
2.面取りを行う。過大な面取りは挿入ミスを起します。必ず糸面取りで行ってください。詳しくは技術資料 https://www.samini.co.jp/

●オーバーサイズスパイラルタップ　HSSV 1b級+0.03　アルミ圧延材用

止り穴でタングレス・インサートが挿入されるめねじのねじ立てに使用します。スパイラル溝により切粉が下穴の外に排出されます。
またスパイラルタップと比べ+0.03大きく作られています。ねじ立て後に表面処理を行う場合に使用します。あらかじめ表面処理シロを見込んでご使用ください。 単位：mm

製品番号	呼び径	精　度	食付　Lc	全長　L	ねじ長　L1	軸径　φd	角幅　K	角長　LK	溝　数	価格　円
CT-OSP-M2.5	M2.5×0.45	+0.03	2.5P	46	11	4	3.2	6	3	3,000
CT-OSP-M3	M3×0.5	+0.03	2.5P	52	13	4	3.2	6	3	2,000
CT-OSP-M4	M4×0.7	+0.03	2.5P	60	16	5.5	4.5	7	3	2,000
CT-OSP-M5	M5×0.8	+0.03	2.5P	62	19	6	4.5	7	3	2,000
CT-OSP-M6	M6×1.0	+0.03	2.5P	70	22	6.2	5	8	4	2,000
CT-OSP-M8	M8×1.25	+0.03	2.5P	75	24	7	5.5	8	4	3,000
CT-OSP-M10	M10×1.5	+0.03	2.5P	82	29	8.5	6.5	9	4	3,500

使用方法　1.適用ドリルで母材に下穴をあけてください。適用ドリル径は、タングレス・インサート製品の表をご覧ください。
2.面取りを行う。過大な面取りは挿入ミスを起します。必ず糸面取りで行ってください。詳しくは技術資料 https://www.samini.co.jp/
表示価格は全て本体価格です。

スペーサー

NEW町工場

冷間圧延鋼板

材質	SPC
端部	電気亜鉛メッキ
納期	**即日発送**(PM5:00までご注文分)※1

RoHS適合品　ネット対応品



■数量による値引率価格

数　量	1～4	5～袋
値引率	価格表	15%

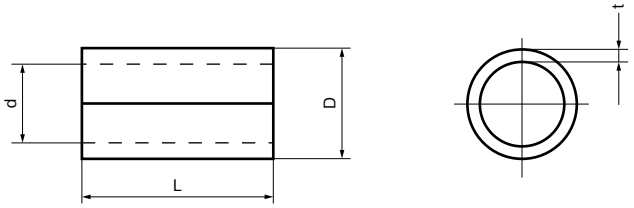

電気亜鉛メッキ（三価クロム品）

☆許容差／外径D：4～6.3 $^{+0.2}_{-0.1}$　外径D：7.8～12.2 $^{+0.3}_{-0.1}$　※袋単位での販売となります。　単位：mm

呼び径（内径d）		3(3.0 $^{+0.05}_{-0}$)	4(4.1 ±0.05)	5(5.1 ±0.05)	6(6.2 ±0.05)	8(8.2 ±0.05)	10(10.2 ±0.05)
長さL 許容差	外径 D	4	5.3	6.3	7.8	10	12.2
	板厚 t	0.5	0.6	0.6	0.8	0.9	1.0
5 ±0.05	製品番号	M3001	M3007	–	–	–	–
	1袋入数	250	200	–	–	–	–
	1袋価格	1,000	1,000	–	–	–	–
6 ±0.05	製品番号	M3002	M3008	M3014	M3021	–	–
	1袋入数	250	200	200	150	–	–
	1袋価格	1,000	1,000	1,200	1,200	–	–
7 ±0.05	製品番号	M3003	M3009	M3015	M3022	M3029	–
	1袋入数	250	200	200	150	100	–
	1袋価格	1,000	1,000	1,200	1,200	1,200	–
8 ±0.05	製品番号	M3004	M3010	M3016	M3023	M3030	M3037
	1袋入数	250	200	200	150	100	100
	1袋価格	1,000	1,000	1,200	1,200	1,200	1,600
9 ±0.05	製品番号	M3005	M3011	M3017	M3024	M3031	M3038
	1袋入数	200	200	200	150	100	100
	1袋価格	1,000	1,200	1,400	1,200	1,200	1,600
10 ±0.05	製品番号	M3006	M3012	M3018	M3025	M3032	M3039
	1袋入数	200	200	200	120	100	100
	1袋価格	1,000	1,200	1,400	1,200	1,200	1,600
12 ±0.1	製品番号	–	M3013	M3019	M3026	M3033	M3040
	1袋入数	–	200	200	120	100	80
	1袋価格	–	1,200	1,400	1,200	1,400	1,600
14 ±0.1	製品番号	–	–	M3020	M3027	M3034	M3041
	1袋入数	–	–	200	120	100	80
	1袋価格	–	–	1,400	1,200	1,400	1,600
16 ±0.1	製品番号	–	–	–	M3028	M3035	M3042
	1袋入数	–	–	–	100	100	80
	1袋価格	–	–	–	1,200	1,600	1,600
18 ±0.1	製品番号	–	–	–	–	M3036	M3043
	1袋入数	–	–	–	–	100	40
	1袋価格	–	–	–	–	1,600	1,000
20 ±0.1	製品番号	–	–	–	–	–	M3044
	1袋入数	–	–	–	–	–	40
	1袋価格	–	–	–	–	–	1,000

※1 在庫割れの場合、納期は別途ご相談
表示価格は全て本体価格です。

小径平行ピン

NEW町工場

ステンレス

材質	SUS301、SUS201
硬度	HV450～
納期	**即日発送**(PM5:00までご注文分)※1

RoHS適合品　ネット対応品

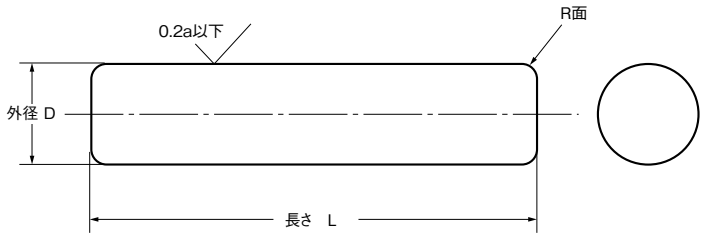

■数量による値引率価格

数　量	1～4	5～袋
値引率	価格表	15%

※袋単位での販売となります。

単位：mm

長さ L 許容差	外径 D	1	1.2	1.6	2	2.5	3
	許容差	+0　−0.01					
	材質	SUS301		SUS201			
4 ±0.1	製品番号	M1001	M1006	–	–	–	–
	1袋入数	100	100	–	–	–	–
	1袋価格	1,000	1,400	–	–	–	–
6 ±0.1	製品番号	M1002	M1007	M1013	M1020	–	–
	1袋入数	100	100	100	80	–	–
	1袋価格	1,200	1,600	1,800	1,600	–	–
8 ±0.2	製品番号	M1003	M1008	M1014	M1021	M1028	–
	1袋入数	100	100	80	80	50	–
	1袋価格	1,200	1,800	1,600	1,800	1,600	–
10 ±0.2	製品番号	M1004	M1009	M1015	M1022	M1029	M1036
	1袋入数	100	100	80	80	50	50
	1袋価格	1,400	1,800	1,800	2,000	1,600	2,000
12 ±0.2	製品番号	M1005	M1010	M1016	M1023	M1030	M1037
	1袋入数	100	100	80	80	50	50
	1袋価格	1,400	1,800	2,000	2,200	1,800	2,000
14 ±0.2	製品番号	–	M1011	M1017	M1024	M1031	M1038
	1袋入数	–	100	80	80	50	40
	1袋価格	–	2,000	2,000	2,200	1,800	1,800
16 ±0.2	製品番号	–	M1012	M1018	M1025	M1032	M1039
	1袋入数	–	100	80	50	50	40
	1袋価格	–	2,200	2,200	1,600	2,000	1,800
18 ±0.2	製品番号	–	–	M1019	M1026	M1033	M1040
	1袋入数	–	–	80	50	50	40
	1袋価格	–	–	2,200	1,600	2,000	2,000
20 ±0.2	製品番号	–	–	–	M1027	M1034	M1041
	1袋入数	–	–	–	50	40	40
	1袋価格	–	–	–	1,800	1,800	2,000
22 ±0.2	製品番号	–	–	–	–	M1035	M1042
	1袋入数	–	–	–	–	40	40
	1袋価格	–	–	–	–	1,800	2,200
25 ±0.2	製品番号	–	–	–	–	–	M1043
	1袋入数	–	–	–	–	–	40
	1袋価格	–	–	–	–	–	2,200

※1 在庫割れの場合、納期は別途ご相談
表示価格は全て本体価格です。

セットカラー

NEW町工場

鉄・ステンレス

材質 S45C、SUS304

納期 **即日発送**(PM5:00までご注文分)

RoHS適合品　ネット対応品

片側の面取を大きくし、ベアリング外輪との干渉に備えました。
現合で位置調整したい時や、シャフトへのスナップリング溝加工が困難な時など特に便利です。

使用例

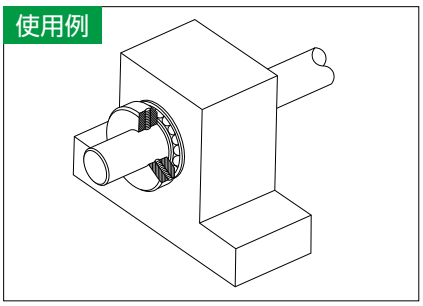

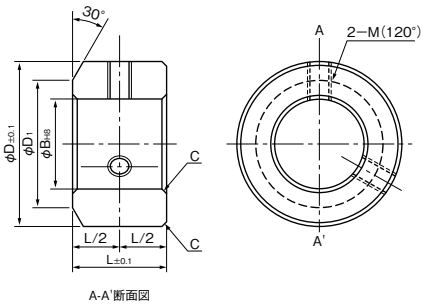

鉄　材質 S45C　表面処理 黒染(アルカリ着色仕上)

単位：mm

製品番号	内径 φB	外径 φD	巾 L	止ネジ M	面取径 φD1	面取 C	単価 円
C1061	6	16	10	☆M4	−	0.5	150
C1081	8	18	10	M4	13	0.5	160
C1082	8	16	8	M4	13	0.5	160
C1101	10	20	10	M4	16	0.5	170
C1102	10	18	8	M4	16	0.5	170
C1121	12	26	10	M5	20	0.5	200
C1122	12	22	8	M4	20	0.5	200
C1131	13	26	10	M5	20	0.5	230
C1132	13	22	8	M4	20	0.5	230
C1151	15	28	12	M5	24	0.5	250
C1152	15	25	10	M5	24	0.5	250
C1201	20	32	15	M6	29	0.5	300
C1251	25	42	18	M8	38	0.5	400
C1301	30	49	20	M8	42	1	500
C1351	35	59	20	M8	47	1	600
C1401	40	72	22	M10	55	1	950
C1501	50	79	25	M10	65	1	1,100

製品番号の末尾数字2は、軽量タイプです。　☆印は、止ネジが1本です。　C1062は取扱いを中止しました。

ステンレス　材質 SUS304

単位：mm

製品番号	内径 φB	外径 φD	巾 L	止ネジ M	面取径 φD1	面取 C	単価 円
C1064	6	16	10	☆M4	−	0.5	300
C1084	8	18	10	M4	13	0.5	340
C1104	10	20	10	M4	16	0.5	340
C1124	12	26	10	M5	20	0.5	400
C1134	13	26	10	M5	20	0.5	400
C1154	15	28	12	M5	24	0.5	450
C1204	20	32	15	M6	29	0.5	550
C1254	25	42	18	M8	38	0.5	800
C1304	30	49	20	M8	42	1	1,050

表示価格は全て本体価格です。　☆印は、止ネジが1本です。
※材質SUS303の製品は廃番となりました。

セットカラー

NEW町工場

鉄・ステンレス

材質 S45C、SUS304

納期 **即日発送**(PM5:00までご注文分)

RoHS適合品　ネット対応品

シャフトに傷をつけることなく、締付ができ、スライド軸などに最適です。カムなどのシャフトへの取付ブランケットとしても使用できます。

使用例

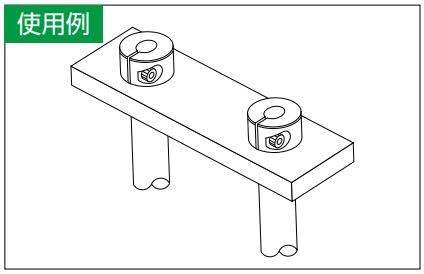

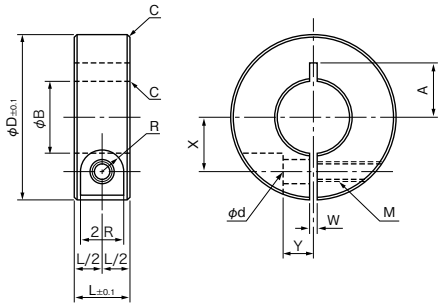

鉄　材質 S45C　表面処理 黒染(アルカリ着色仕上)

単位：mm

製品番号	内径 φB	外径 φD	巾 L	止ネジ M	φd	W	A	X	Y	単価 円
C2062	6	20	10	M4	4.5	1	6	6	4	500
C2081	8	30	15	M6	7	1.5	10	9	5	650
C2082	8	25	10	M4	4.5	1.5	9	8	5	650
C2101	10	35	15	M6	7	1.5	12.5	10	6	700
C2102	10	30	10	M4	4.5	1.5	11	9	5	700
C2121	12	35	15	M6	7	1.5	12.5	11	6	700
C2122	12	30	10	M4	4.5	1.5	11	10	5	700
C2131	13	35	15	M6	7	1.5	12.5	11	6	700
C2132	13	30	10	M4	4.5	1.5	11	10	5	700
C2151	15	40	15	M6	7	1.5	13	13	8	800
C2152	15	35	12	M5	5.5	1.5	13	12	6	800
C2201	20	45	15	M6	7	1.5	15	15	8	850
C2251	25	50	15	M6	7	1.5	18	18	10	1,000
C2301	30	55	15	M6	7	1.5	–	20	10	1,100
C2351	35	60	15	M6	7	2	–	23	12	1,200
C2401	40	70	18	M8	9	2	–	26	13	1,350
C2501	50	85	22	M10	11	3	–	32	16	1,800

製品番号の末尾数字2は、軽量タイプです。

ステンレス　材質 SUS304

単位：mm

製品番号	内径 φB	外径 φD	巾 L	止ネジ M	φd	W	A	X	Y	単価 円
C2064	6	20	10	M4	4.5	1	6	6	4	800
C2084	8	30	15	M6	7	1.5	10	9	5	900
C2104	10	35	15	M6	7	1.5	12.5	10	6	1,000
C2124	12	35	15	M6	7	1.5	12.5	11	6	1,050
C2134	13	35	15	M6	7	1.5	12.5	11	6	1,050
C2154	15	40	15	M6	7	1.5	13	13	8	1,100
C2204	20	45	15	M6	7	1.5	15	15	8	1,350
C2254	25	50	15	M6	7	1.5	18	18	10	1,600
C2304	30	55	15	M6	7	1.5	–	20	10	1,900

表示価格は全て本体価格です。
※材質SUS303の製品は廃番となりました。

セットカラー

NEW町工場

鉄・ステンレス

材質 S45C、SUS304

納期 **即日発送**(PM5:00までご注文分)

RoHS適合品　ネット対応品

機械組立後の着脱が可能です。

使用例

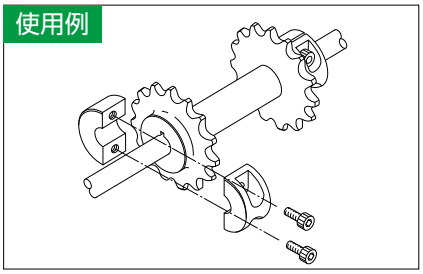

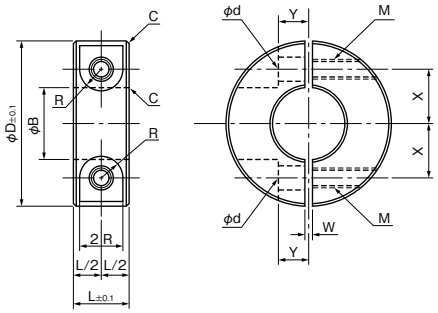

鉄　材質 S45C　表面処理 黒染(アルカリ着色仕上)

単位：mm

製品番号	内径 φB	外径 φD	巾 L	止ネジ M	φd	W	R	X	Y	単価 円
C3062	6	20	10	M4	4.5	1	3.7	6	4	900
C3081	8	30	15	M6	7	1.5	6	9	5	1,000
C3082	8	25	10	M4	4.5	1.5	3.5	8	5	1,000
C3101	10	35	15	M6	7	1.5	6	10	6	1,000
C3102	10	30	10	M4	4.5	1.5	3.5	9	5	1,000
C3121	12	35	15	M6	7	1.5	6	11	6	1,000
C3122	12	30	10	M4	4.5	1.5	3.5	10	5	1,000
C3131	13	35	15	M6	7	1.5	6	11	6	1,100
C3132	13	30	10	M4	4.5	1.5	3.5	10	5	1,100
C3151	15	40	15	M6	7	1.5	6	13	8	1,100
C3152	15	35	12	M5	5.5	1.5	4.5	12	6	1,100
C3201	20	45	15	M6	7	1.5	6	15	8	1,250
C3251	25	50	15	M6	7	1.5	6	18	10	1,350
C3301	30	55	15	M6	7	1.5	6	20	10	1,500
C3351	35	60	15	M6	7	2	6	23	12	1,600
C3401	40	70	18	M8	9	2	7	26	13	1,900
C3501	50	85	22	M10	10	3	9	32	16	2,400

製品番号の末尾数字2は、軽量タイプです。

ステンレス　材質 SUS304

単位：mm

製品番号	内径 φB	外径 φD	巾 L	止ネジ M	φd	W	R	X	Y	単価 円
C3064	6	20	10	M4	4.5	1	3.7	6	4	1,200
C3084	8	30	15	M6	7	1.5	6	9	5	1,250
C3104	10	35	15	M6	7	1.5	6	10	6	1,500
C3124	12	35	15	M6	7	1.5	6	11	6	1,500
C3134	13	35	15	M6	7	1.5	6	11	6	1,500
C3154	15	40	15	M6	7	1.5	6	13	8	1,650
C3204	20	45	15	M6	7	1.5	6	15	8	1,900
C3254	25	50	15	M6	7	1.5	6	18	10	2,150
C3304	30	55	15	M6	7	1.5	6	20	10	2,500

表示価格は全て本体価格です。
※材質SUS303の製品は廃番となりました。

Uボルト

NEW町工場

ステンレス

材質	SUS304J3 ナット・平座金:SUS304
納期	**即日発送**(PM5:00までご注文分)※1

RoHS適合品　ネット対応品

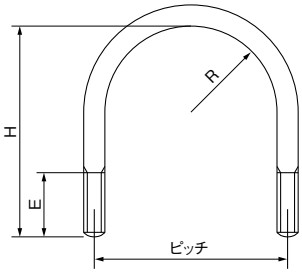

Uボルト1個に平座金4枚と
六角ナット1種4ヶ付

製品番号	ネジ	適用外径 mm	線径 mm	ピッチ mm	曲げR mm	高さH mm	ネジ部E mm	単価 円 1~19	20~49	50~個
N2-0610	M6	17.3	5.25	25	9.5	40	22	163	143	130
N2-0615		21.7		30	12	47	30	169	149	135
N2-0620		27.2		36	15	53	30	181	160	145
N2-0625		34		42	18	60	30	200	176	160
N2-0632		42.7		52	23	68	30	213	187	170
N2-0640		48.6		58	26	74	30	225	198	180
N2-0650		60.5		70	32	86	30	243	215	195
N2-0815	M8	21.7	7.05	32	12	47	30	288	253	230
N2-0820		27.2		38	15	53	30	306	270	245
N2-0825		34		44	18	60	30	313	275	250
N2-0832		42.7		54	23	68	30	338	297	270
N2-0840		48.6		60	26	74	30	356	315	285
N2-0850		60.5		72	32	86	30	388	341	310
N2-0865		76.3		88	40	108	35	450	396	360
N2-1020	M10	27.2	8.8	40	15	53	30	513	451	410
N2-1025		34		46	18	60	30	544	479	435
N2-1032		42.7		56	23	68	30	550	484	440
N2-1040		48.6		62	26	74	30	575	506	460
N2-1050		60.5		74	32	86	30	688	556	505
N2-1065		76.3		90	40	108	35	725	638	580
N2-1080		89.1		102	46	120	35	788	693	630

※1 在庫割れの場合、納期は別途ご相談

受注生産　製作品の為、注文後のキャンセルはご容赦下さい。

納期　1週間

製品番号	ネジ	適用外径 mm	線径 mm	ピッチ mm	曲げR mm	高さH mm	ネジ部E mm	単価 円 1~19	20~49	50~個
N2-0880	M8	89.1	7.05	100	46	120	35	500	440	400
N2-0890		101.6		112	52	133	35	569	500	455
N2-1090	M10	101.6	8.8	114	52	133	35	794	699	635
N2-1100		114.3		128	59	141	50	825	726	660

表示価格は全て本体価格です。

機械固定金具

NEW町工場

材 質	SS400
表面処理	焼付塗装(黄)
納 期	2～3週間

ネット対応品

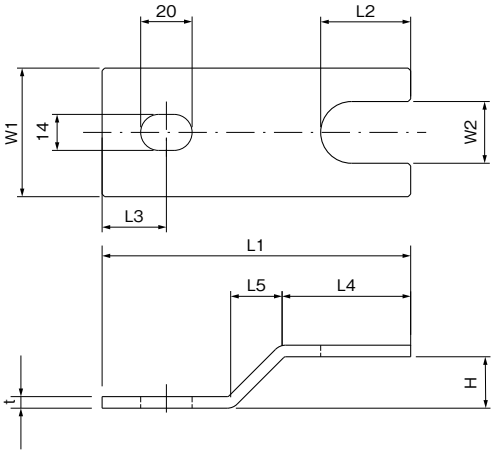

■機械固定Z金具



地震など万が一の転倒に備えて。

単位：mm

製品番号	t	L1	L2	L3	L4	L5	W1	W2	H	価格 円 1～49	50～99	100～個
99-0190	4.5	120	35	25	50	20	50	24	20	2,360	2,330	2,310
99-0191									30	2,480	2,460	2,440
99-0192									45	2,680	2,660	2,640
99-0193		130				30			60	2,680	2,660	2,640
99-0194									70	2,680	2,660	2,640
99-0195	6.0	150	40	33	65	20	65		20	3,060	3,030	3,010
99-0196									40	3,160	3,130	3,110
99-0197									60	3,320	3,290	3,260
99-0198		160				30			80	3,480	3,450	3,430
99-0199									100	3,560	3,530	3,510

■アンカーボルト(内部コーン打ち込み式)

製品番号	サイズ	全 長	ドリル径	深 さ	推奨する固定金具の品番	価格 円
99-0210	M10	40	12.5	40	99-0190～99-0194・99-0200～99-0202	120
99-0211	M12	50	16.5	50	99-0195～99-0199・99-0205～99-0207	160

■アンカー打ち込み棒

製品番号	サイズ	価格 円
99-0212	M10	1,600
99-0213	M12	1,700

表示価格は全て本体価格です。

施工例



Z金具

Z金具

機械固定金具

NEW町工場

材 質	SS400
表面処理	焼付塗装(黄)
納 期	2～3週間

ネット対応品

■機械固定コーナー金具

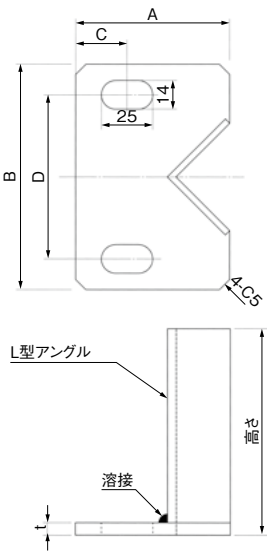



製品番号	アングル t×幅	ベース板 t×A×B	C mm	D mm	アンカー用長穴	高 さ mm	価格 円 1～49	50～99	100～個
99-0200	3×40	6×75×110	25	80	14×25 2穴	100	3,460	3,410	3,360
99-0201	3×40					150	3,560	3,510	3,460
99-0202	3×40					200	3,720	3,670	3,620
99-0205	6×65	9×125×150	40	106		150	5,660	5,610	5,560
99-0206	6×65					220	6,300	6,250	6,200
99-0207	6×65					300	7,060	7,010	6,960

表示価格は全て本体価格です。

固定時のポイント

- 機械固定押金具で固定できない設備に使用する。
- 基本は四隅を固定する。
- コンクリート床の場合は、M10以上のアンカーボルトを使用する。

施工例

コーナー金具



コーナー金具

詳しい内容等は下記のサイトでご覧下さい。
https://www.samini.co.jp/newpdf/k-kotei.pdf

ウレタンゲル

NEW町工場

納期 **即日発送**または1～2週間

RoHS適合品　ネット対応品



種類	製品番号	サイズ mm	単価 円 1～19	単価 円 20～枚
N-30	8040	400×400×5t	5,500	4,700
	8041	200×200×5t	1,600	1,400
N-15	8042	400×400×5t	5,500	4,700
	8043	200×200×5t	1,600	1,400
N-01	8044	400×400×5t	5,500	4,700
	8045	200×200×5t	1,600	1,400

特長

ウレタンゲルは、個体と液体の性質を併せもつウレタン樹脂からできた超低弾性ゴムです。

用途

種類	用途
N-30 C硬度30	振動吸収率と設置安定性の両方を重んじ防振効果を要求される所に。 冷蔵庫・洗濯機・餅つき機・三次元測定器・画像処理システム・コンプレッサーなど
N-15 C硬度15	あらゆる方向に振動の激しい機器で振動や衝撃吸収を重んじる場合に。 光学測定器・ポンプ・フィーダー・モータ振動試験機・遠心分離機・ふるい機など
N-01 C硬度01	周囲からの厳しい振動を遮断したい箇所に。安全具などに。 グローブ・釘打ち機・芝刈り機・音響機器・スポーツシューズ・水槽用ポンプなど

新しいタイプの振動・衝撃吸収材

お客様の**仕様状況に応じて形状・硬さ**を設定・製作できるのが**ウレタンゲル**です。

●物性データ

品種 測定項目	単位	N-01	N-15	N-30
外観		緑色軟質体		
比重		1.07		
硬さ(アスカーC)		1	15	30
熱伝導率	W/m·k	0.134	0.135	0.139
圧縮応力 10%	kg/cm²	0.09	0.33	1.0
20%	kg/cm²	0.12	0.59	1.9
30%	kg/cm²	0.19	1.92	3.1
40%	kg/cm²	0.30	1.30	4.8
引張永久伸び	%	2		
引張強さ	kg/cm²	11.1	14.9	16.5
伸び	%	967	984	842
引裂強さ	kg/cm	1.9	2.8	3.2
反発弾性	%	0	12	25
応力緩和 1分後	%	3.1	6.3	7.0
2分後	%	3.8	7.3	8.5
耐水性23℃-24hr	WV%	0.8	0.6	0.5
耐熱老化性	%	84	98	96
耐薬品性 (23℃ 7日間 外観評価)	50Hel	良		
	5%NaoH	〃		
	1%Nacl	〃		
	アセトン	×		
	トルエン	×		
耐絶縁性	厚み1mm	耐電圧 30KV クリアー		
耐寒試験	−30℃	合格		
使用温度範囲		−20℃～80℃		
耐油性		良 溶剤、オイルの連続的接触は不可		

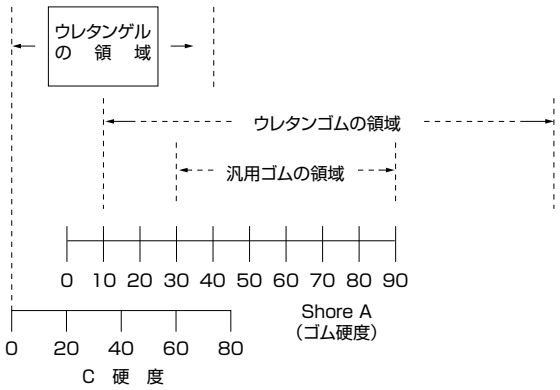

N-30使用 ライン上での製品保護

●製品にキズがついたら大変!…製品を確実に保護します。

N-30使用 フィーダー

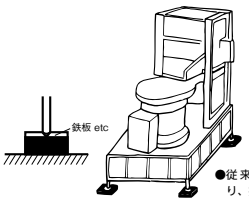

●従来の防振ゴムより、振動は減衰。

N-15使用 スピーカー

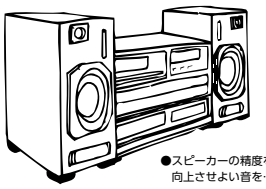

●スピーカーの精度をより向上させよい音を…。

N-15使用 OA機器

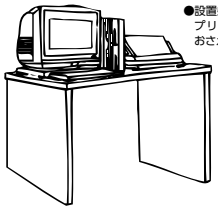

●設置条件を確実に又、プリンターの振動をおさえます。

ウレタンゲル・Nマット

在庫限定品

在庫が無くなり次第終了

耐震・防振粘着固定マット

パソコン・プリンターなどの転倒防止や衝撃吸収に　　袋単位での販売

種類	製品番号	外径 mm	厚さ mm	色	袋入数	価格 円 1～9	価格 円 10～袋
N-01	8011	30	5	緑	4	900	800
	8012	40	5	緑	4	1,000	1,000
	8013	50	5	緑	4	1,200	1,200

表示価格は全て本体価格です。

ウレタンゲル

NEW町工場

納期 **即日発送**または1～2週間

RoHS適合品　ネット対応品　新製品

ウレタンゲル・Nマット角形

耐震・防振粘着固定マット
パソコン・プリンターなどの転倒防止や衝撃吸収に

袋単位での販売

種類	製品番号	サイズ	色	袋入数	単価 円 1～9	単価 円 10～袋
NB-25	8014	30×30×5t	紺	4	700	650
	8015	40×40×5t	紺	4	900	850
	8016	50×50×5t	紺	4	1,200	1,100

表示価格は全て本体価格です。

●物性データ

品種　測定項目	単位	NB-25
外観		紺
比重		1.06
硬度	(Eタイプ)	20～30
圧縮応力 10%	N/㎟	0.13
引張強さ	N/㎟	2.4
伸び	%	1000
粘着力5t×φ40	N/㎠	20
耐薬品性	50Hel	良
	5%NaoH	〃
23℃ 7日間 外観評価	1%Nacl	〃
	アセトン	×
	トルエン	×
耐絶縁性	厚み1mm	耐電性 30KV クリアー
耐寒試験	-30℃	合格
使用温度範囲		-20℃～80℃
耐油性		溶剤、オイルの連続的接触は不可

キャスターストッパー

NEW町工場

納期 **即日発送**または1週間

RoHS適合品　ネット対応品

キャスター用・紙製ストッパー
キャスターストッパー
Caster Stopper

SUGGESTIONS EC OFFICE
地球にやさしいエコオフィスのご提案
地震対策×エコ

転ばぬ先のキャスターストッパー!　**震災の被害を防止します。**

PCはコチラ!　実演の動画がみられます!　スマホはコチラ!
https://www.samini.co.jp/movie/

※耐震実験風景

大地震の時はパソコンやプリンターの落下等OA機器の震災対策が非常に重要です。阪神・淡路大震災の時はコピー機が飛んできたという証言もあります。そのような被害を防止する為にキャスター・ストッパーをぜひご利用ください。



裏面
すべり止め:ウレタンゴム

主原料は、紙です。

製品番号 99-0300
1セット（2個入り）
価格 1,886円
表示価格は本体価格です。

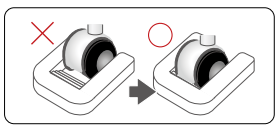

耐用年数 約8年

※使用状況や環境により変わる場合があります。
※左記図のようにキャスターを奥まで設置してください。

MADE IN JAPAN

CO_2削減商品 eco な「紙製」
実用新案3138688号取得

●屋外、水回り等、取り付け状況により、効果が薄れる場合があります。
●本製品は紙製品の為、長期使用により劣化の恐れがあります。

パーツフィーダ A

NEW町工場

納期　1～2週間

ネット対応品　受注生産　製作品の為、注文後のキャンセルはご容赦下さい。

パーツフィーダは、多種多様なワーク（部品・薬品・食品など）を自動的に整列させて、設備や作業者に供給する装置です。

精密小物品のユニット専用機メーカーのパーツフィーダーです。
お客様のワークに合せたアタッチメントとツーリングの技術で、ご満足を頂ける供給装置の製作も行います。

特注品 マイクロフィーダセット例

このパーツフィーダは0.5×0.2tの超微細ワークを整列搬送しています。

特注品 パーツフィーダセット例



このパーツフィーダは0.5×0.2tの超微細ワークを整列搬送しています。

■振動本体　仕様・価格表

製品番号		型　式	定格電流	重　量	適用ボウル	適用コントローラ	回転方向	電源電圧	価格　円
PA201-R-100V		TMX-10H	0.4A	4kg	φ100～150	形式 TMD-200	右	100V	120,500
PA201-L-100V							左		120,500
PA201-R-200V			0.2A				右	200V	120,500
PA201-L-200V							左		120,500
PA202-R-100V		TMX-20H	1.1A	11kg	φ170～200	形式 TMD-200	右	100V	157,000
PA202-L-100V							左		157,000
PA202-R-200V			0.5A				右	200V	157,000
PA202-L-200V							左		157,000

特 長　●振動体の高さが低い為、出口面が低く設定できる。　●小物整列に適している。

製品番号		型　式	定格電流	重　量	適用ボウル	適用コントローラ	回転方向	電源電圧	価格　円
PA203-R-100V		TMX-10	0.8A	2.8kg	φ120～150	形式 TMD-200	右	100V	68,000
PA203-L-100V							左		68,000
PA203-R-200V			0.4A				右	200V	68,000
PA203-L-200V							左		68,000
PA204-R-100V		TMX-20	0.8A	6.5kg	φ170～200	形式 TMD-200	右	100V	92,500
PA204-L-100V							左		92,500
PA204-R-200V			0.4A				右	200V	92,500
PA204-L-200V							左		92,500
PA205-R-100V		TMX-30	1.8A	15kg	φ220～270	形式 TMD-200	右	100V	104,500
PA205-L-100V							左		104,500
PA205-R-200V			0.9A				右	200V	104,500
PA205-L-200V							左		104,500

表示価格は全て本体価格です。

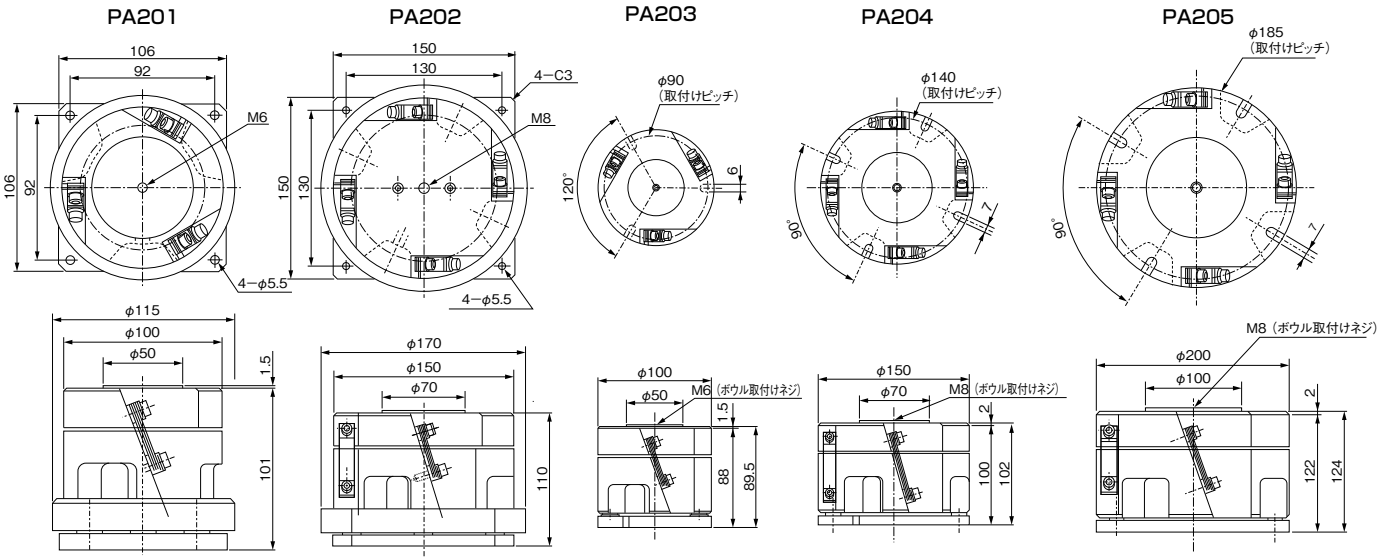

パーツフィーダ A

NEW町工場

納期 1～2週間

ネット対応品　受注生産　製作品の為、注文後のキャンセルはご容赦下さい。

■AL精密ボウル

材質 アルミ合金

NCによる切削仕上で、ワークに合せた形状に加工もできます。別にSUS鋼板製のボウルもあります。

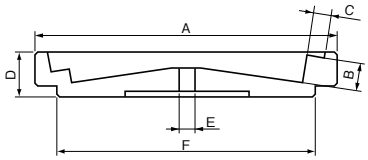

■段付ボウル

単位：mm

製品番号	型　式	ボウル径A	リードB	トラック巾C	全高　D	穴径　E	底径　F	適用振動体	回転方向	価格　円
PB201-R (L)	D-120	φ120	10	3	25	φ6.5	φ104	TMX-10,10H	右(左)	33,000
PB202-R (L)	D-150	φ150	12	8	25	φ6.5	φ126		右(左)	39,500
PB203-R (L)	D-170	φ170	15	10	30	φ8.5	φ146	TMX-20,20H	右(左)	45,500
PB204-R (L)	D-200	φ200	17	10	35	φ8.5	φ160		右(左)	52,000
PB205-R (L)	D-220	φ220	20	10	40	φ8.5	φ180		右(左)	62,000
PB206-R (L)	D-270	φ270	20	15	40	φ8.5	φ220	TMX-30	右(左)	83,000

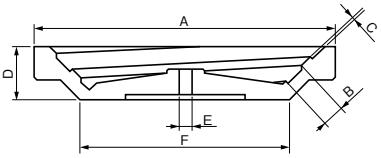

■斜面ボウル

単位：mm

製品番号	型　式	ボウル径A	リードB	トラック巾C	全高　D	穴径　E	底径　F	適用振動体	回転方向	価格　円
PB207-R (L)	S-120	φ120	13	2	20	φ6.5	φ100	TMX-10,10H	右(左)	27,000
PB208-R (L)	S-150	φ150	15	2	25	φ8.5	φ 90		右(左)	33,000
PB209-R (L)	S-170	φ170	18	2	35	φ8.5	φ110	TMX-20,20H	右(左)	39,500
PB210-R (L)	S-200	φ200	25	2.5	50	φ8.5	φ130		右(左)	45,500
PB211-R (L)	S-220	φ220	25	2	60	φ8.5	φ136		右(左)	52,000
PB212-R (L)	S-270	φ270	28	3	40	φ8.5	φ140	TMX-30	右(左)	64,500

■コントローラ

デジタル式コントローラで取扱いは簡単、常に安定した部品供給ができます。

デジタル方式のため周波数・電圧が安定し、設定変更が容易です。
また数値が表示されるため分かり易くなりました。
機能も充実しており、振動センサーを取り付けると定振幅コントローラとしてご使用いただけます。
更に外部制御により瞬時に3種類の周波数・電圧に切り替えることができます。

TMD-400

TMD-200(100)

TMD-200(TMD-100)

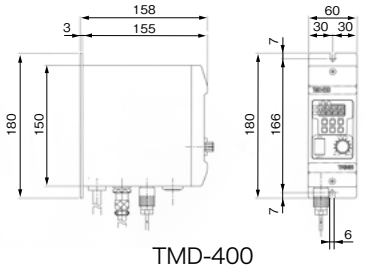

TMD-400

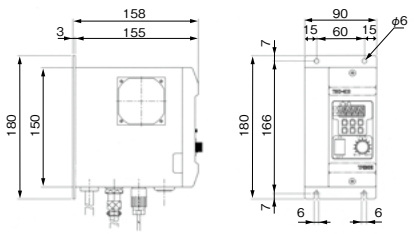

製品番号	型　式	電圧　V	周波数 Hz	最大電流	重　量	価格　円
PE203	TMD-100	100/200	40～400	2A	1.2kg	72,000
PE204	TMD-200	100/200	40～400	2A	1.2kg	88,500
PE205	TMD-400	200	40～400	4A	1.6kg	115,000

表示価格は全て本体価格です。

お問合せと受注製作

パーツフィーダは、用途により主に振動本体とボウルとコントローラの3種類のユニットの組合せになります。お客様からの問合せには、仕様の明細の記入をお願いしています。また、お客様の仕様やワークに合せて、装置の一部や全体の受注製作を致します。

パーツフィーダ A

NEW町工場

納期 1～2週間

ネット対応品　受注生産　製作品の為、注文後のキャンセルはご容赦下さい。

■リニアフィーダ

単体の販売から、ワークに合せた供給装置及びパーツフィーダを組入れた専用機の製作に応じます。

PC201 (TML-03H)

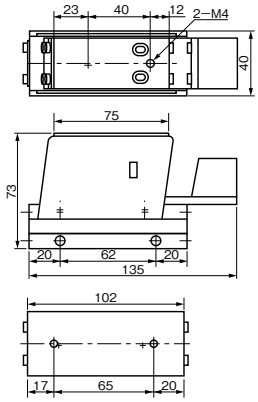

製品番号	PC201-100V	PC201-200V
型　式	TML-03H	
電源電圧	100V	200V
最大電流	0.3	0.15
重　量	1.5kg	
適正シュート長	100～150mm	
適正シュート重	0.5kg	
適用コントローラ	TMD-100	
価格　円	69,500	69,500

表示価格は全て本体価格です。

PC202 (TM-03LSN)

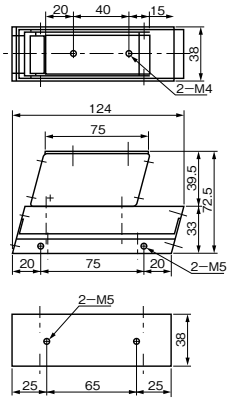

製品番号	PC202-100V	PC202-200V
型　式	TM-03LSN	
電源電圧	100V	200V
最大電流	0.4	0.2
重　量	1.5kg	
適正シュート長	100～200mm	
適正シュート重	1.0kg	
適用コントローラ	TMD-100	
価格　円	43,500	43,500

表示価格は全て本体価格です。

PC203 (TM-5L)

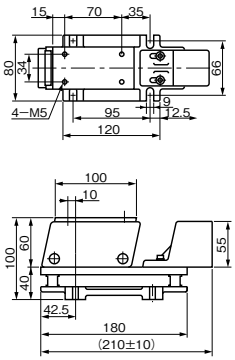

製品番号	PC203-100V	PC203-200V
型　式	TM-5L	
電源電圧	100V	200V
最大電流	0.8	0.4
重　量	3.0kg	
適正シュート長	250～350mm	
適正シュート重	1.0～1.5kg	
適用コントローラ	TMD-100	
価格　円	48,000	48,000

表示価格は全て本体価格です。

PC204 (TM-6L)

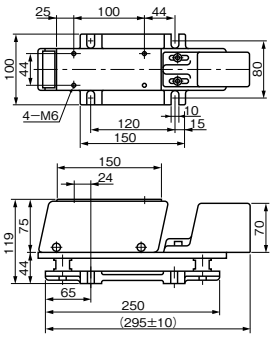

製品番号	PC204-100V	PC204-200V
型　式	TM-6L	
電源電圧	100V	200V
最大電流	1.4	0.7
重　量	7.2kg	
適正シュート長	350～500mm	
適正シュート重	2.0～2.5kg	
適用コントローラ	TMD-100	
価格　円	51,500	51,500

表示価格は全て本体価格です。

パーツフィーダ B

NEW町工場

納期 1～2週間

ネット対応品　受注生産　製作品の為、注文後のキャンセルはご容赦下さい。

本体＋ボウル



特注品 パーツフィーダセット例

パーツフィーダは、多種多様なワーク（部品・薬品・食品など）を自動的に整列させて、設備や作業者に供給する装置です。

主として自動車関連の専用機メーカーのパーツフィーダです。お客様のワークに合せたアタッチメントの製作や供給装置、組立設備、測定設備などの設計と製作も行います。

■仕様・価格表

製品番号	型　式	電源電圧	定格電流	振動数　回／分	重　量	適用ボウル	適用コントローラ	回転方向	価格　円
PA101-R	YK20	200V	3.88A	全波　50Hz/6000	22.5kg	SC28/32	E102	右	91,600
PA101-L								左	91,600
PA102-R	YK25	200V	3.88A	全波　60Hz/7200	35.0kg	SC321/361		右	99,000
PA102-L								左	99,000
PA103-R	YK30	200V	6.40A	半波　50Hz/3000 60Hz/3600	45.0kg	SC36/40/45		右	155,500
PA103-L								左	155,500

表示価格は全て本体価格です。

■寸法表

単位：mm

型　式	A	B	C	D	E	F	G	H	M	N
YK20	200	260	210	250	5	230	13°	235	M12	M12
YK25	240	310	255	300	5	247	15°	252	M12	M12
YK30	280	360	300	350	5	267	15°	272	M16	M14

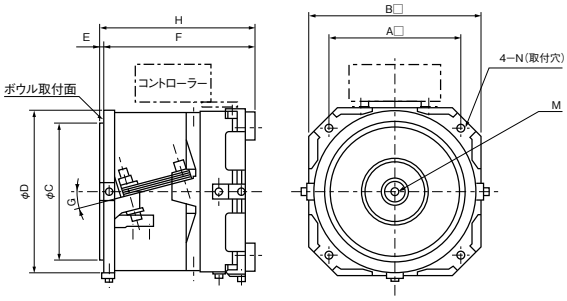

■ステンレスボウル

YK本体用に専用設計されたボウルです。
ボルトで簡単に取り付けることができ、メンテナンスも容易です。
内部のアタッチメントの製作も行います。

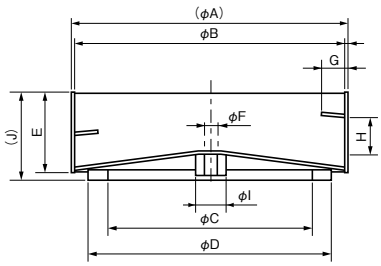

■寸法・価格表

単位：mm

製品番号	型 式	A	B	C	D	E	F	G	H	I	J	収容量(ℓ)	使用機種	回転方向	価格　円
PB101-R(L)	SC28	284	280	210	250	80	13	25	34	30	88	1.5	YK20	右(左)	47,000
PB102-R(L)	SC32	324	320	210	250	90	13	25	39	30	98	2	YK20	右(左)	52,000
PB103-R(L)	SC321	324	320	255	300	90	13	25	39	30	98	2	YK25	右(左)	53,000
PB104-R(L)	SC361	364	360	255	300	100	13	30	43	30	106	3	YK25	右(左)	57,000
PB105-R(L)	SC36	364	360	300	350	100	17	30	43	40	106	3	YK30	右(左)	58,500
PB106-R(L)	SC40	404	400	300	350	110	17	35	48	40	117	4	YK30	右(左)	72,300
PB107-R(L)	SC45	454	450	300	350	125	17	40	54	40	128	5	YK30	右(左)	81,000

表示価格は全て本体価格です。

パーツフィーダ B

NEW町工場

納期　1～2週間

ネット対応品　受注生産　製作品の為、注文後のキャンセルはご容赦下さい。



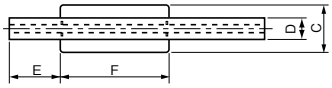

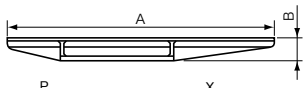

■直進フィーダ

カウンターウェイトの調整機能により、フィーダ上のトラフの位置を選ばないため、レイアウトが自由に行えます。アルミトラフは、別売になります。

	A	B	C	D	E	F
YS10用	330	25	68	24	60	150
YS20用	500	40	104	42	100	210

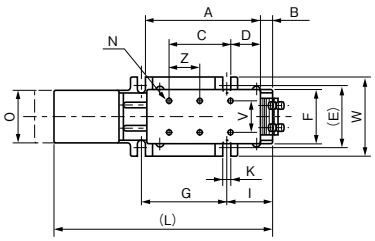

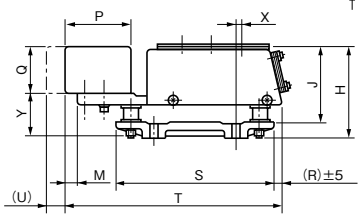

■寸法・価格表

製品番号	型　式	電源電圧	定格電流	振動数　回／分	本体重量	シュート長さ	常用速度	適用コントローラー	価格　円
PC101	YS10	200V	0.32A	全波　50Hz/6000 60Hz/7200	7.5kg	300～450	2～6m	E102	50,000
PC102	YS20	200V	0.65A	半波　50Hz/3000 60Hz/3600	18.7kg	450～600			55,500

■寸法表

単位：mm

型　式	A	B	C	D	E	F	G	H	I	J	K	L	M
	N	O	P	Q	R	S	T	U	W	X	Y	Z	V
YS10	150	15	80	40	80	68	110	116	60	97	11	285	15
	4-M6	65	85	60	10	210	270	25	100	5	53		40
YS20	210	40	160	25		104	125	160	80	135	11	380	15
	6-M6	95	90	80	10	265	365	25	135	15	62	80	64

■別置ホッパー

本体のボウルに入りきらないワークを大量にストックするためのものです。ボウルの中のワークが、少なくなるとホッパーから自動的に供給されます。

●タンク、シュート内面にウレタンゴムコーティング処理もできます。
●タンクの材質SUSもできます。
●レベルスイッチは標準付属品です。

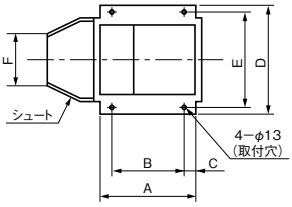

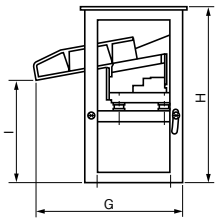

■仕様・価格表

製品番号	型　式	電源電圧	定格電流	振動数	本体重量	タンク	シュート	適用コントローラー	価格　円
PD101	YH10	200V	1.6A	YH10	43kg	材質 SPC	材質 AL鋳物	E101	78,300
PD102	YH20	200V	1.6A	YH20	45kg				90,400
PD103	YH30	200V	1.6A	YH30	50kg				97,600
PD104	YH40	200V	1.6A	YH40	55kg				121,700

■寸法表

単位：mm

型　式	A	B	C	D	E	F	G	H	I	タンク容量(ℓ)
YH10	350	270	40	385	350	180	530	630	380	10
YH20	350	270	40	385	350	180	530	755	380	20
YH30	400	300	50	435	400	220	680	880	460	30
YH40	400	300	50	435	400	220	680	960	460	40

※機種30・40はG寸法が40mm程度前後の調整ができます。

■コントローラー

パーツフィーダ、直進フィーダ、別置ホッパーに電気信号を送って振動させるユニットです。コンパクトでシンプルな設計ですので、安心してご使用頂けます。

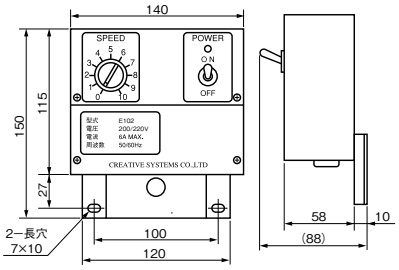

■寸法・価格表

製品番号	型　式	電源電圧	定格電流	価格　円
PE101	E102	200/220	6A	25,300

表示価格は全て本体価格です。

スプリングセパレータ

NEW町工場

納期　受注後約1ヶ月

ネット対応品　受注生産　製作品の為、注文後のキャンセルはご容赦下さい。

低コストで省スペースのエア分離タイプ

高効率で静粛性に優れた
モーター分離タイプ

TFCスプリングセパレータは、からみあったスプリングを回転させることで傷めることなく自動で分離させる装置です。独自に開発した制御技術により、さまざまな供給条件に応じた設計が可能で、適切な処理によって作業の効率化に大きく貢献します。

PCはコチラ!　実演の動画がみられます！　スマホはコチラ!

https://www.samini.co.jp/movie/

特長

●高効率
圧縮スプリングは大小、ピッチ、形状を問わず、精度の高い分離能力を発揮。従来型のセパレータと比べ、スプリングを回転させる機構で効率よく分離でき、またスプリングを傷めず、変形させることなく処理することができます。

●スピーディ
優れた処理能力により、スピーディなスプリング供給が可能。また、自社における独自の制御開発により、さまざまな供給速度に対応し、ワークに応じた設定が可能となります。

●低騒音
回転速度は可変となっているので、騒音を制御できるとともに、スプリング形状に応じた設計も可能です。

製品番号	分離方式	分離可能な大きさ	※サイズ　mm	本体重量	電　源	価格　円
CSF-20	エアー	外径φ2　長さ4mm～ φ4　長さ8mm	200×150×250	2.5kg	–	95,000
MCSF-100-100	モーター	外径φ6　長さ20mm	120×120×350	6.5kg	100V	222,500
MCSF-100-200					200V	222,500
MCSF-125-100		外径φ10　長さ35mm	160×160×450	9.5kg	100V	250,000
MCSF-125-200					200V	250,000
MCSF-150-100		外径φ20　長さ55mm	180×180×450	12kg	100V	287,500
MCSF-150-200					200V	287,500

表示価格は全て本体価格です。

※本体のサイズのみ記載・モーター式はコントローラーも付きます。
※モーター分離式の100Vタイプは、通常の2股のコンセントを取り付けての出荷になります。
　200Vに関しては電源線の先端は処理無し。別途端子及びコンセントが必要になります。
※本仕様はパーツフィーダーと組み合わせることを前提とした仕様になり、装置単体で使用したい場合は、別途オプションが必要になります。
■オプション内容
　・ワーク投入口カバー　・ワーク出口カバー　・ワーク受けステー　・ベース板　・コントローラーBOX

ばねサンプルをご送付いただければ、分離テストを致します。
ご希望の方は下記住所まで、サンプル50～100個ほどをご送付ください。
〒432-8063　静岡県浜松市南区小沢渡町1062　サミニ㈱　宛て
TEL　053-445-1122　FAX　053-445-1133

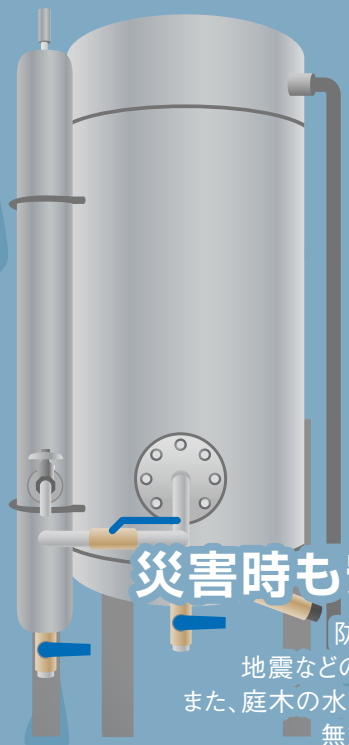

防災用 雨水タンク
防災王
BOSAIO

- 社員の安全のために
- 地震による断水対策
- 企業の社会的責任（CSR）
- 節水・水道代削減

雨水利用で水道代削減、災害時も安心の高性能ろ過装置付き貯水タンク。

防災王は雨水を集めて濾過し、きれいな水をためる貯水タンクです。
地震などの災害時、断水が起こっても防災王なら電気無しで雨水を濾過し続けます。
また、庭木の水やりや風呂・トイレなど日常的に使用することもでき、水道代の節約にもなります。
無動力のため電気代や水道代などのランニングコストがかかりません。

- マンションの防災対策
- 工場などの防災対策
- 公共施設防災対策
- 一軒家の節水・防災対策

防災王の安心ポイント!

POINT 1 初期費用・維持費用共に安い
水処理装置としては、イニシャルコスト、ランニングコスト共安い。

POINT 2 大腸菌99.9%除去
水道水濾過装置と同じ、最先端技術のMF膜を使用しています。
飲料水としての水道法基準をクリアしています。

POINT 3 酸性雨対策
初期雨水排水装置により、酸性雨など初期の降雨に含まれる有害物質を取り込みません。

POINT 4 細菌・ウィルスを死滅
屋上からの取水をすることで、有機物が含まれず細菌、ウィルスが死滅します。

POINT 5 無動力で電気代ゼロ
緩速濾過装置は動力を使いません。
電気代も水道代もゼロでエコ&節約

POINT 6 100リットルの消火能力
予備タンクには更に300リットル（RF400の場合）の雨水が貯水できます。非常消火用としてまた、トイレや風呂水としても使用できます。

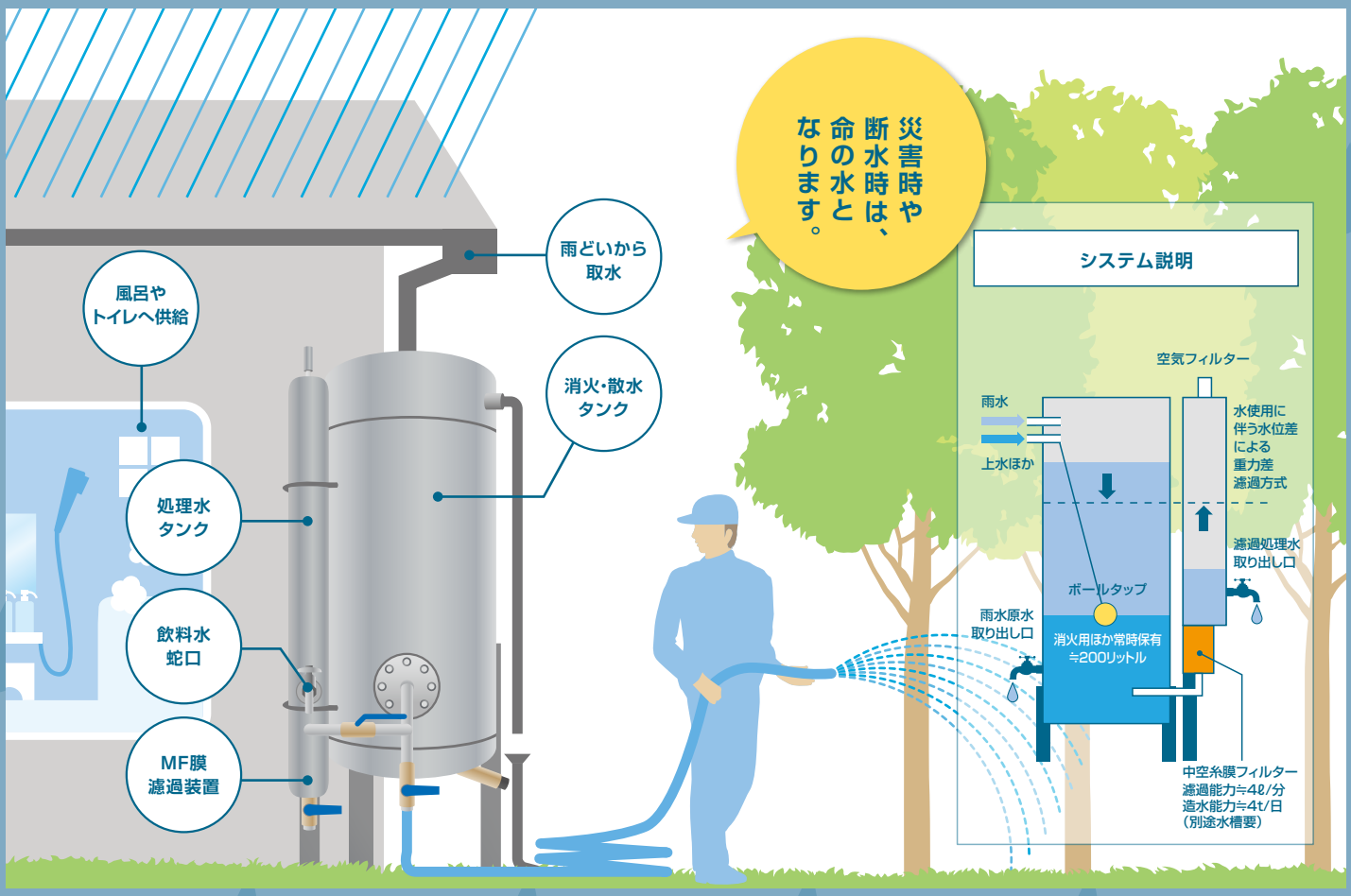

防災王貯水イメージ図

水道法による水質検査結果

検査項目・基準 ＼ 検査対象水			雨水原水	雨水ろ過水	備考
項目名	単位	基準値	試験結果	試験結果	
一般細菌	集落数/ml	≦100	16000	<10	雨水もろ過水も清浄度は、基準をはるかにクリアしています。
大腸菌	—	検出されないこと	検出されず	検出されず	
カドミウム及びその化合物	mg/L	≦0.01	<0.0003	<0.0003	
水銀及びその化合物	mg/L	≦0.0005	<0.00005	<0.00005	
ヒ素及びその化合物	mg/L	≦0.01	<0.001	<0.001	
有機物(全有機炭素(TOC)の量)	mg/L	≦5	1.4	0.5	
臭気	mg/L	異常でないこと	異常なし	異常なし	
色度	mg/L	≦5	1.9	<0.1	
濁度	mg/L	≦2	1.3	<0.02	

▲水道用膜モジュール規格認定書

仕様

型式	サイズ	容量	材質	標準付属品
RF400	φ600×H1,600	400L	ステンレス	処理水タンク 中空糸膜フィルター1本
RF700	φ600×H2,500	700L	ステンレス	

納期 受注生産品の為要問合せ　**運賃** 別途

価格 RF400 495,000円　**設置費用** 〈参考〉7～8万円

RF700 800,000円　表示価格は全て本体価格です。

設置に関する詳細はサミニホームページにて確認して下さい。
▶https://www.samini.co.jp/

販売元：サミニ(株)
製造元：紀和工業(株)

ショッピングサイト
受託開発

☎ 042-639-0531

ウェブ世界は可能性に満ちています
製品の付加価値を上げ
御社の市場、顧客の拡大に貢献します

日々技術革新が進むウェブ世界は、無限の可能性に満ちています。長年のショッピングサイト構築とサポート実績を持つ当社が、皆様のウェブ戦略のお手伝いをさせて頂きます。

構築からサポートまで

株式会社五大システム

☎ 042-639-0531 https://www.e-godai.co.jp

営業時間 9:00～18:00

MEMO

■サミニ利用規約

第1条 総則（本規約の目的）
本規約は、サミニ株式会社（以下「当社」とします）が運営する日本国内における通信販売に関するサービス（以下「本サービス」とします）について、また、当社との取引（以下「取引」とします）に関して規約を定めるものです。

第2条（定義）
本規約において使用する用語の意味は次の通りです。
1.「STOCK SPRINGS」「NEW町工場」（以下「本カタログ」といいます）とは ばね及び一般生産財（例えば、キー、ボルト、ナット等）並びにそれに準ずる物品を指します。
2.「お客様」とは事業者であり、当社がユーザー登録を行った本サービス及び取引の利用者を指します。また当社バネショッピングサイト専用ホームページ（https://www.spring-net.com）の「ネット専用掲載製品」も本品に含みます。）に関する本サービスは、製品をご購入頂いたお客様による使用を対象とするもので、一般消費者は対象としておりません。
3.「製品」とは取引において当社がお客様に供給する物品を指します。

第3条（本規約の範囲）
1.本規約はお客様と当社との間の本サービス及び取引に関する一切の関係に適用します。
2.当社が本サービス及び取引の円滑な運用を図るため必要に応じてユーザーに通知する本サービスの利用及び取引に関する規定は、本規約の一部を構成するものとします。

第4条（本規約の変更）
当社は、お客様の承諾を得ることなく必要に応じて本規約を変更することが出来るものとします。本規約の変更は第9条に定める方法で変更の通知を行った段階で効力を生じるものとします。

第5条（登録）
本サービスを利用するには、本規約に同意の上、当社が別途定めるユーザー登録を行う必要があります。但し、当社はお客様として登録しようとする者（以下「申込者」とします）に対して当社所定の審査を行います。また、当社がお客様として不適格と判断した場合、申込者をお客様として認めません。且つ、不適格と判断した事由は申込者に対して明らかにしないものとします。

第6条（お客様の制限）
1.本サービスはお客様のみが利用することが出来るものとします。
2.お客様として不適格と判明した場合、当社は当該登録を取り消すことが出来ます。

第7条（届け出事項の変更等）
お客様登録内容の変更については、当社所定の書式によって当社に届け出ることにより行うものとします。お客様が登録内容変更の届け出を怠ったことに起因して、希望するサービスが提供されない際にはお客様の自己責任とし、当社は一切の責任を負わないものとします。

第8条（ユーザーID及びパスワードの管理等）
1.お客様は、ユーザー登録後、当社の発行するユーザーIDを取得し、お客様がパスワード設定を行うものとします。
2.ユーザーIDならびにパスワードの管理はお客様の責任において管理するものとします。ユーザーIDならびにパスワードを利用して行われた行為の責任は当該IDを保有しているお客様の責任とみなします。お客様はユーザーID及びパスワードを第三者に利用させる事、貸与、譲渡、名義変更、売買、質入等いかなる処分も行わないものとします。
3.当社に起因する場合を除き当社はユーザーID及びパスワードの漏洩、不正使用時からお客様に生じた損害についての補償は一切行わないものとします。お客様に帰すべきユーザーID及びパスワードの漏洩、不正使用等により、当社が損害を被った場合には、当社はお客様に対し、当該損害について賠償請求できるものとします。
4.万一、許可なくお客様が保有するユーザーIDが利用された場合、またはユーザーIDならびにパスワードが第三者に漏洩してしまった場合にはただちに当社に連絡するものとします。

第9条（当社からお客様への通知方法）
当社からお客様に対する通知は、ウェブサイト上、FAX、Eメール、郵便等当社が適当と認める方法により行われるものとします。

第10条（お客様情報の取扱い）
1.お客様が登録の際に当社に届け出た事項や本サービスにおける取引履歴等、本サービスの利用に伴う種々の情報は、当社の管理するコンピューターに記録されます。
2.当社は、本サービスを運営するにあたって得たお客様の登録情報、及び弊社との取引履歴等の情報を、以下の目的で使用します。
（1）製品のお届け、及びアフターサービスを行うため
（2）カタログやDMの送付ならびに、FAX、Eメールの送信など、当社の通信販売、その他関連するサービス・業務のお得な情報をお届けするため
3.個人情報の提供や預託について
当社が収集した、お客様の企業名、担当部署名、担当の方のお名前・ご住所・電話番号・FAX番号・メールアドレスなどの個人情報は、以下の何れかに該当する場合を除き、第三者に提供・開示等をすることはありません。
（1）前項のサーバー登録を含め、本サービスの運営に必要な場合
（2）お客様の事前の同意・承諾を得た場合
（3）個人情報に関する機密保持契約を締結している弊社の関連業務委託会社に対して、お客様に明示した利用目的の達成に必要な範囲内で個人情報の取扱いを依頼・委託する場合（例:弊社の関連業務委託会社とは、製品・カタログ・DM等の配送を請負う宅配業者、電話・FAX・Eメール等送信を請け負う会社、製品・カタログ・DM配送のため、宛名ラベル印刷会社など）
（4）弊社の関連グループ会社に対して、お客様に明示した利用目的の達成に必要な範囲で個人情報を共同利用する場合
（5）お客様の支払能力の調査確認のために、信用情報機関に照会の必要がある場合
（6）裁判所等の法令等に基づき、情報の提供に応じなければならない場合
（7）当社の権利または財産を保護する必要がある場合
（8）他のお客様の利益を保護する必要がある場合

第11条（お客様の責任）
1.お客様は、本サービスに接続しているネットワークの使用条件、操作手順、諸規約、規定に従うものとします。また、お客様は本サービスを利用するにあたり、次の各号に該当する行為を行わないものとします。
（1）本サービスを、製品の購入目的以外で利用する行為
（2）本サービスに含まれる情報に関する当社または第三者の著作権、商標権その他の権利を侵害する行為、またはその恐れのある行為
（3）本サービスに接続しているサーバーもしくはネットワークを妨害、混乱させる行為
（4）手段を問わず、本サービスの運営を妨害する行為
（5）お客様以外の人物を名乗ったり、代表権や代理権がないにも拘らず会社などの組織を名乗ったり、または他の人物や組織との提携・協力関係を偽る行為
（6）故意、過失を問わず、本規約または法令に違背する行為
（7）IDまたはパスワードを不正に使用しまたは第三者に使用させる行為
（8）本サービス上で提供する情報を当社の承諾を得ることなく改変する行為
2.お客様が本条第1項の各号の何れかの行為を行った場合、または次の各号の何れかに該当する場合には、当社は当該のお客様除名処分または本サービスの一時利用停止処分を行うことができます。また、本サービス及び取引において生じた全債務の期限の利益を失い、当社または代理店に対して、ただちに債務全額を支払う義務を負います。
（1）お客様が本サービスまたは取引により生じた債務の支払いを遅滞または怠った場合
（2）お客様が自ら振出し、もしくは引受けた手形・小切手につき、不渡り処分を受けたとき、または支払いを停止した場合
（3）お客様について、差押、仮差押、仮処分、強制執行、破産、民事再生法、会社整理、特別清算、会社更正の申し立てがなされた場合
（4）お客様の財産状態が悪化し、またはその恐れがあると認められる客観的事情が発生した場合
（5）その他、お客様として不適切と当社が判断した場合

第12条（製品の注文方法）
1.お客様は、本カタログに記載の次の方法により、本製品の購入のお申込ができます。但し、特注品その他本製品の種類・数量等によっては、注文方法を限定させて頂く場合がございます。当社の注文受付日、注文受付時間帯については、本カタログに記載のとおりとします。
（1）インターネットによる注文:当社のバネショッピングサイト「スプリングネット」に必要事項をご入力頂きます。サイトの利用方法等の詳細につきましては本カタログをご参照下さい。
（2）FAXによる注文:ご注文用紙に必要事項を記入し、当社指定のFAX番号へ送信して頂きます。
（3）電話による注文:当社指定の電話番号にお電話頂き、必要事項にお答え頂きます。
2.お客様からのご注文は、当社が第1項に従ったご注文を受領した時点で有効になされたものと致します。通信の不具合等により、お客様からのデータの送信に支障がある場合、及びご注文の必要事項に不備がある場合には、有効な注文はなかったものとします。この場合、当社はお客様が本製品を購入することができないこと、それに関連して生じる損害について、何ら責を負わないものとします。
3.お客様からのご注文は、当社が第1項に従ったご注文を受領した時点で売買契約が成立するものとします。但し、当社がご注文受領後すみやかにかかるご注文をお断りする旨のご連絡をした場合はこの限りではありません。この場合、当社はお客様が売買契約の成立を信頼したこと、それに関連して生じる損害について、何ら責を負わないものとします。なお電話によるご注文の場合には電話でご注文をお受けした時点で売買契約が成立するものとし、また当社が特に必要とする場合については別途売買契約書の締結や売買条件の変更を行うものとします。
4.ご注文に関するお客様のご要望に関して費用が発生する場合、当社はお客様に当該費用をご負担頂くことができるものとします。予めご了承下さい。

第13条（決済条件及び支払方法）
1.お買上頂いた本製品の購入代金及び消費税の決済は、本カタログに記載された方法によるものとします。但し、常時継続してのお取引の場合はその状況により支払方法が変更される場合があります。
2.ご請求は、前項の支払方法毎に定められ出荷を完了した本製品を対象とし、お客様はかかるご請求金額の全額をお支払い頂くものとします。なお、このお支払いにかかる振込手数料（10,000円未満の場合）お客様ご負担となります。
3.お客様が支払期日までに本製品の代金のお支払いを怠った場合、理由の如何を問わず、支払い済みに至るまで年率6%による遅延損害金を別途お支払い頂く場合がございます。
4.指定の支払期日までにお支払いを確認できない場合は、ご注文の受付停止およびご注文品の出荷停止、登録の取消等所定の手続きをとらせて頂きます。予めご了承ください。
5.お支払方法の変更をご希望の場合は、当社までご連絡ください。但し変更されたお支払方法は、翌月以降の受注分から適用されるものとします。

第14条（製品配送及び引渡し）
1.製品の出荷までの所要日数はカタログ及びウェブサイトに記載される標準納期を目安とし、製品の入荷・在庫状況その他、事由により変動する場合があることをお客様は予め承諾します。
2.注文内容、所定項目に不備もしくは入力ミス等があり、当社で通常の受注処理ができない場合、また交通事情・天候不良等不可抗力による運送上の理由、年末年始、中元・歳暮時期、夏期休暇中、その他の事情により、所定の配送日数内にお届けできない場合があることをお客様は予め承諾します。
3.お客様のインターネット接続環境により、お客様からの注文の送信時刻と当社での受信時刻に時間差が生じる可能性がありますが、この場合、当社での受信時刻をもってお客様の注文時刻とします。また、FAXでの注文においては注文用紙を受信後、当社での代行入力の時刻をお客様の注文時刻とします。
4.製品の引渡しは、「注文書」に記載された「納入先」にお届けしたことをもって、その引渡しを完了したものとします。

第15条（消費税・配送料・代引き手数料）
1.カタログ、ウェブサイト上、に掲載される製品またはサービス、配送料、代引き手数料の表示価格は消費税別価格の為、消費税が掛かります。
2.また、以下の場合には、製品代金とは別に配送料（税別）が掛かります。
（1）一注文（電話・FAX）の合計金額が、10,000円未満（税別）の場合配送料として700円（税別）、一注文（スプリングネット）の合計金額が、10,000円未満（税別）の場合配送料500円（税別）、一注文の合計金額が、10,000円（税別）以上の場合無料とします。
（2）また直送品は一注文の合計金額が、10,000円（税別）以上であっても別途配送料がかかる場合があります。
（3）代引き手数料は200円（税別）が掛かります。
3.振込手数料（10,000円未満の場合）ならびに代引き手数料はお客様負担となります。

第16条（検査）
1.お客様は、本製品受領後1週間以内に名称・数量の確認、毀損、変形、不具合（本カタログ掲載の製品）の有無について検査を行い、不合格品がある場合は当該期間以内に、本カタログ記載の当社にご通知下さい。本カタログ記載の当社宛先に、不合格品及び不合格の原因・状況等の詳細を示した書面を直ちにお送りいただきます。
2.当社は、当該期間以内にご通知を頂けない場合、本製品は検査に合格したものとみなすことができるものとします。

第17条（不合格の場合の措置）
前条の検査によって本製品の全部または一部が不合格となった場合、当社が該当製品を確認し、明らかに当社のみの責に帰すべき事由により生じた不具合であると判断した場合は、速やかに代品の納入（サービスの場合はその再提供）を行い、又はお客様の指示に基づき、かかる本製品の不合格部分の代金を返還するものとします。

第18条（返品・交換製品の取扱い）
1.納入した製品の返品は、ご容赦ください。
2.交換は、以下の各号全てに該当する場合に限り、お受けいたします。ただし、返送料はお客様ご負担になります。予め、当社までお電話にてご連絡ください。交換の可否、方法については、当社からご説明申し上げます。お客様は、お届けから交換が行われるまでの間、本製品を当該製品の性質に従い、善良なる管理者の注意義務に従って保管するものとします。
（1）未開封、未使用の本製品
（2）本カタログの在庫品である本製品
（3）大口注文でない本製品
（4）出荷日から1週間以内にご連絡をいただいた本製品
3.前項の定めにかかわらず、お届けした本製品に、当社の責に帰すべき破損又は間違いがあった場合は、前項（4）に定める期間内に当社にご連絡ください。お客様からのご連絡を頂き次第、当社の責に帰すべき破損又は間違いであるかどうかを判断し、返品等をお受け致します。この返品等に要する送料は当社負担とします。なお、当該本製品の状態が当社にて確認できない場合、当社は当該本製品の返品等をお断りさせていただくことがあります。

第19条（企業後払注文限度額）
1.お客様が本サービスの利用により、製品等を後払にて購入いただく際の未精算代金の上限額（以下企業後払注文限度額という）は当社にて設定させていただきます。
2.お客様からの注文により未精算代金が、企業後払注文限度額を超過する場合は、ご注文をお断りする場合、前払いにてお支払頂く場合、もしくは当該ご注文に係わる製品等の受注承認に時間を要する為所定の出荷日・時間までに製品等を出荷できない場合があります。

第20条（お客様による設備等の設置及び維持）
1.お客様は、自らの費用で、オンライン上で本サービスを受けるために必要となる通信機器（電話利用契約を含む）、コンピューターその他の機器、ソフトウェア等（以下「お客様設備等」とします）を設置するものとします。
2.お客様は、本サービスを受けるに当たって、自らの費用と責任を持ってお客様設備等を正常に稼動させるように維持し、その選択したプロバイダーを経由してウェブサイトにアクセスするものとします。

第21条（著作権）
本サービスのデータベースの著作権、カタログ、ウェブサイトのデザイン・構成、製品の情報を掲載する画面等の著作物の著作権は当社に帰属し、お客様は当社を通じて入手したいかなる情報も複製、販売、出版しないものとします。また、お客様はカタログ、ウェブサイトに掲載された情報を利用して本サービスと類似、または競合するいかなるサービスの提供も行わないものとします。

第22条（免責事項）
1.当社は、本カタログに掲載された本製品の規格についてのみ責任を負うものであり、本製品の目的適合性、有用性、他の製品等との適合性・互換性、販売期間その他いかなる保証も行いません。また、本製品、本サービスに関して生じる、直接的、間接的、結果的、付随的もしくは特別な損害又はその他の損害、損失、不利益に関して、当社が当該本製品の製造業者である場合における製造物責任法に定める製造業者としての義務を除き、一切責任を負わないものとします。但し、お客様が使用上の注意事項に違反した場合には、お客様は当社に対し、いかなる補償・賠償請求権も有しないものとします。本サービスによってお客様に生じた損害等については、お客様がご購入の当該損害を発生させた本製品の代金を上限とさせていただきます。
2.天災地変、法令の制定改廃、交通事故、公権力の行使に基づく処分、輸送機関の事故、労働争議その他やむを得ない事情により製品引渡しの遅滞または引渡しの不能を生じた場合、速やかにお客様に通知します。但し、これによりお客様が損害を被っても、当社及び代理店は何らの賠償の責を負わないものとします。
3.当社では、お客様が個人情報を入力するにあたり、セキュリティーには十分配慮していますが、お客様はその場合でも情報の漏洩等が発生する危険性があることを認識し、100%安全とは言えないことをご了承いただきます。

第23条（クーリング・オフ制度の不適用）
本カタログ記載の本製品の通信販売については、割賦販売法、訪問販売法、特定商取引に関する法律その他の法令に規定するクーリング・オフ制度の適用はございません。

第24条（広告主との取引）
本サービスの画面上に掲載されている広告やリンク、並びにお客様によるPR情報について、広告主やリンク先企業、並びにPR情報を掲載したお客様との連絡及び取引は、取引当事者間の責任において行うものとし、当社は何ら責任を負わないものとします。

第25条（サービス、価格、仕様等の変更）
カタログ等の有効期間中において、お客様に事前に通知することなく、本サービスの一部もしくは全部を変更することがあります。また、お客様に事前に通知することなく、掲載製品の価格または仕様が変更もしくは取扱が中止される場合があります。

第26条（本サービスの中断）
当社は、次の各号に該当する場合には、お客様に事前に通知することなく、本サービスの一部もしくは全部を一時中断することがあります。
（1）本サービスの保守点検・更新を緊急に行う場合
（2）火災、停電、天災などの不可抗力により、本サービスの提供が困難な場合
（3）その他、運用上あるいは技術上当社が本サービスの一時中断が必要であるか、または不測の事態により当社が本サービスの提供が困難と判断した場合

第27条（準拠法）
本規約の成立、効力、履行及び解釈に関しては日本国法を適用します。

第28条（協議事項）
本規約に定めのない事項及び本規約の各条項の解釈について疑義が生じた事項について、お客様と当社は誠意をもって協議し解決するものとします。

規約改定日2009年5月1日

索　引

カタログの送付先お客様をご紹介ください。

最新のカタログを、無料でお送りします。

サミニ株式会社行

お客様紹介用紙　　FAX:053-445-1133

STOCK SPRINGS®
NEW町工場 のカタログを
無料でお送りします。

会社住所	〒　　-
貴 社 名	
お 名 前	
電話番号	

ご紹介者よりの問合わせで、あなた様のお名前をお知らせする場合があります。
あらかじめご了承ください。

ご紹介先

会社住所	〒　　-		
会 社 名		部 署 名	
お 名 前		電話番号	

会社住所	〒　　-		
会 社 名		部 署 名	
お 名 前		電話番号	

会社住所	〒　　-		
会 社 名		部 署 名	
お 名 前		電話番号	

お客様の個人情報の利用について

カタログの送付とお客様からの問合わせと受注や納品などの業務の範囲で利用させて頂きます。
その他の利用や外部への流出防止には注意しています。

会社概要

社　　名	**サミニ株式会社** **SAMINI CO.,LTD.**
所　在　地	〒432-8063 静岡県浜松市南区小沢渡町1062
設　　立	1984年9月1日
資　本　金	2,200万円
代表取締役	蜂須賀　喜高
営業品目	ばねの通信販売 ストックスプリング・各種ばねと機械部品など
取引銀行	静岡銀行可美支店、三井住友銀行浜松支店
関係会社	〈沢根スプリンググループ〉

沢根スプリング株式会社

静岡県浜松市南区小沢渡町1356
資本金　3,000万円　　設立　1966年5月
各種ばね及び関連製品の製造販売会社
コイルばね／線ばね／線細工品／うす板ばね
フレキシブル保護ラセン管／標準ばね「ストックスプリング」

有限会社　石本

静岡県浜松市南区高塚町621-1
資本金　600万円　　設立　1989年10月
ばねの試作をはじめ、少量生産品を専門に扱っています。
早く、しかもローコストで作る小道具や独自のノウハウに定評があります。

無錫澤根弾簧有限公司（合弁会社：中国第一汽車集団）

中国江蘇省無錫市蠡園経済開発区太湖大道北鴻橋路
資本金　136.6万米ドル　　設立　1993年6月
中国第一汽車集団公司との合弁会社です。
当社の有する生産技術や品質管理を生かし、燃料噴射装置弁ばねや
エンジン・バルブスプリングを生産し、主として中国内に供給します。

沢根スプリング株式会社

有限会社　石本

無錫澤根弾簧有限公司

サミニ株式会社

注文書（2020）

ご依頼日	年　月　日

サミニ株式会社 行き

カタログ希望	部

■ ご注文者

フリガナ					
会社名					
所在地	〒				
部　署		ご担当者		E-mail	
電話番号	電話番号はお客様のコード番号になります。必ずご記入ください。 —　—		FAX番号	—　—	

■ お届け先（ご注文者様と異なる場合はご記入ください）

送り先 会社名			
住所	〒		
電話番号	—　—	ご担当者	

■ ご注文情報

希望納期	注文No.
／	

希望宅配便がある方は✓でお知らせください。

☐ ヤマト運輸　☐ 代引き（ヤマトコレクトサービス）
☐ 佐川急便　☐ 西濃運輸

	品　名	製品番号	数　量	単位	単　価	備　考
1					円	
2					円	
3					円	
4					円	
5					円	

■ サミニ返信欄

荷造運賃	※1　円
代引手数料	※2　円

※1 1万円未満の場合、700円（税抜）を申し受けます。
※2 代引希望の場合、手数料200円（税抜）を申し受けます。

■ 新規のお客様へ（アンケート）　差し支えなければお答えください。

業種
☐ 農林・水産業　☐ 医療関係　☐ 鉱業　☐ 建設業
☐ 製造業（自動車）　☐ 製造業（電気）　☐ 製造業（その他）
☐ 航空宇宙業　☐ 電気ガス水道　☐ 卸売小売業　☐ 食品関係
☐ サービス業　☐ 教育関係・財団法人　☐ その他（　　）

■ 通常のお支払いは、着荷後7日以内に銀行口座へ振込を、また1万円未満の振込手数料はご負担をお願いします。

FAX番号 053-445-1133